

Bestellformular Siegenia EcoPass

Kunde: _____ Datum: _____

Kundennummer: _____








Besteller: _____

Kommission: _____

Bestellnummer: _____

Wunschliefertermin: _____

Schema

| | |
|---|---|
| <input type="checkbox"/> Schema A  | <input type="checkbox"/> Schema G2  |
| <input type="checkbox"/> DIN-Richtung <input type="checkbox"/> DIN Links  | <input type="checkbox"/> DIN Rechts  |
| <input type="checkbox"/> Schema C  | <input type="checkbox"/> Variante 1 ohne Dichtungsleiste  |
| <input type="checkbox"/> Variante 2 mit Dichtungsleiste  | |

Systemauslegung



Systembreite in mm






B171

B182

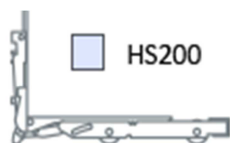
B203

| | | | | |
|------------------|---|--|--|--|
| Laufschiene | <input type="checkbox"/> PLUS 5 mm  | <input type="checkbox"/> MITTIG  | <input type="checkbox"/> MINUS 5 mm  |  <p>Aussen Innen Versatz PLUS Versatz MINUS</p> |
| Adapterschiene | <input type="checkbox"/> PLUS 5 mm  | <input type="checkbox"/> MITTIG  | <input type="checkbox"/> MINUS 5 mm  | |
| Höhe Laufschiene | <input type="checkbox"/> 5 mm  | <input type="checkbox"/> 15 mm  | | |

Führungsschiene

| | | | | |
|----------------------------|---|---|---|---|
| Standard Führungsschiene | <input type="checkbox"/> HH0130-02  | <input type="checkbox"/> HH0130-03  | <input type="checkbox"/> HH0130-04  | <input type="checkbox"/> KH0130-01  |
| SOFT CLOSE Führungsschiene | | | | <input type="checkbox"/> SC001  |

Laufwagen



Zubehör

Dichtschiene B

 Verschlussseite mit Dichtschiene B

 lichtgrau RAL 7035 signalweiß RAL9003 tiefschwarz RAL9005


Dichtschiene C

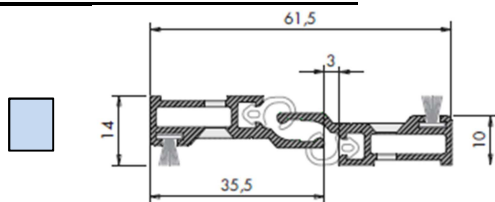
 mit Dichtschiene C

 ohne Dichtschiene C

 mit Dichtschiene C 28/48

 lichtgrau RAL 7035 signalweiß RAL9003 tiefschwarz RAL9005


Dichtschiene C-E FA 14



SOFT CLOSE Dämpfer

 1 Stück 2 Stück (erst ab Flügelbreite von 1100 mm)

Wetterschenkel

 20 mm 50 mm 90 mm


Farbe Anbauteile

lichtgrau RAL 7035 tiefschwarz RAL9005

Hebel

- Hebel Standard mit Griffmuschel
- Hebel PZ mit Griffmuschel
- Hebel PZ innen und Hebel PZ außen
- Hebel PZ innen und Griffmuschel außen

Hebelfarbe

- EV 1
- Weiß (RAL 9003)
- Edelstahl
- _____


Stadur Unterbauprofile

- Stadur Unterbau Si B171, Höhe 100mm, Bautiefe 168mm, Länge 5000mm
- Stadur Unterbau Si B182, Höhe 100mm, Bautiefe 179mm, Länge 5000mm
- Stadur Unterbau Si B203, Höhe 100mm, Bautiefe 199mm, Länge 5000mm

Unterlegplatten Kunststoff für Montage

ab 3 mm Stärke belastbar bis mindestens 4 Tonnen

| Art.-Nr: | Abmessungen | Farbe | VPE |
|-----------------------------------|------------------|---------|----------|
| <input type="checkbox"/> 19233810 | 53 x 140 x 1 mm | weiß | 250 Stk. |
| <input type="checkbox"/> 19233820 | 53 x 140 x 2 mm | blau | 250 Stk. |
| <input type="checkbox"/> 19233830 | 53 x 140 x 3 mm | rot | 250 Stk. |
| <input type="checkbox"/> 19233850 | 53 x 140 x 5 mm | grün | 250 Stk. |
| <input type="checkbox"/> 19233870 | 53 x 140 x 10 mm | braun | 100 Stk. |
| <input type="checkbox"/> 19233890 | 53 x 140 x 20 mm | schwarz | 100 Stk. |
| <input type="checkbox"/> 19233910 | 53 x 170 x 1 mm | weiß | 250 Stk. |
| <input type="checkbox"/> 19233920 | 53 x 170 x 2 mm | blau | 250 Stk. |
| <input type="checkbox"/> 19233930 | 53 x 170 x 3 mm | rot | 250 Stk. |
| <input type="checkbox"/> 19233950 | 53 x 170 x 5 mm | grün | 250 Stk. |
| <input type="checkbox"/> 19233970 | 53 x 170 x 10 mm | braun | 100 Stk. |
| <input type="checkbox"/> 19233990 | 53 x 170 x 20 mm | schwarz | 100 Stk. |



Sonstiges

Maß und Mengen Angaben

Stückzahl: _____

Elementbreite: _____ mm

Elementhöhe: _____ mm

Flügelbreite: _____ mm

Flügelhöhe: _____ mm

Festfeldbreite: _____ mm

Ausrichtung

Symetrisch

Asymetrisch