

WER QUALITÄT UND SERVICE SCHÄTZT, IST BEI UNS BESTENS AUFGEHOBEN.

Überzeugen Sie sich von unserer großen Sortimentsauswahl und realisieren Sie jeden Kundentraum aus der Kombination Ihrer handwerklichen Arbeit und den hochwertigen Produkten unserer Sortimentvielfalt:

- Befestigungstechnik, Betriebseinrichtungen und Werkzeuge
- Fensterbeschläge und Holz/Aluminium-Systeme
- Möbelbeschläge und Oberflächentechnik
- Sicherheitstechnik (elektronisch und mechanisch)
- Türbeschläge



ASAL - WEIL WIR DAS PASSENDE FÜR SIE FINDEN.

WIR HABEN VIELES FÜR SIE AUF LAGER, DAMIT SIE BEI IHREN KUNDEN GLÄNZEN KÖNNEN.

ASAL-Kunden sind clevere Handwerker, Sie auch? Legen Sie Wert auf eine kompetente Beratung, schnellen Service und einen fairen Preis? Das bekommen Sie bei uns - alles aus einer Hand.

Über 200.000 Markenartikel sind bei uns gelistet, von deren Qualität wir überzeugt sind und die wir ständig überprüfen. Am Lager führen wir davon ca. 35.000. In übersichtlichen Katalogen sind diese zusammengefasst, unter anderem in diesem Ihnen vorliegenden Werk. Wir haben somit immer eine Lösung und das passende Produkt parat.

Unsere ASAL-Kundenberater kennen sich bestens aus - mit unseren Produkten, deren Anwendungen und den aktuellen Techniken. Service und Beratung sind uns besonders wichtig. Erleben Sie es selbst: Für jeden Sortimentsbereich haben wir spezielle Fachberater. Sie freuen sich auf Ihren Anruf und können sicher alle Fragen beantworten.

Was Sie bestellen, liefern wir Ihnen zu. Dafür ist unser eigener Versand schließlich da. Viermal die Woche sind wir auf Achse, damit Sie keine Zeit verlieren.

Greifen Sie zum Hörer, schicken Sie uns ein Fax oder eine e-mail. Oder kommen Sie einfach mal wieder vorbei.



ASAL - WEIL QUALITÄT UND SERVICE ENTSCHEIDEN.

DER DIREKTE WEG ZU ASAL IST DIE BESTE ENTSCHEIDUNG:

Unsere Spezialisten nehmen Ihren Anruf gerne entgegen. Verlassen Sie sich darauf, dass sie für jede Ihrer Fragen die geeignete Lösung finden und Ihre Bestellungen unverzüglich durch die eigenen Auslieferungsfahrzeuge, per Paketdienst oder per Spedition verschicken.

Telefonische Erreichbarkeit:

Mo. - Do. 07:30 - 12:00 Uhr
13:00 - 16:30 Uhr
Fr. 07:30 - 12:00 Uhr
12:30 - 14:30 Uhr

Bestellung bis 16:30 Uhr, Zustellung der verfügbaren Ware am nächsten Auslieferungstag.

Versandkosten:

- Paketdienst bis 30 kg => 5,60 Euro
- Paketdienst Bund bis 2,75 m oder/und bis 30 kg => 14,60 Euro
- Versandkosten Spedition und sonstige Versandmöglichkeiten => nach Aufwand

Allgemeine Information:

Auf Bestellungen von Lagerartikeln im Auftragswert unter 50,00 Euro werden 5,00 Euro Mindermengenzuschlag, auf Bestellungen von Beschaffungsartikeln im Auftragswert unter 50,00 Euro werden 15,00 Euro Bearbeitungspauschale erhoben. Rückstände werden kostenfrei nachgeliefert. Bitte beachten Sie anfallende Verpackungs- und Versandkosten.

Alle anfallenden Beschaffungskosten wie Porto, Verpackung, Direktversand- oder Mindermengenzuschläge usw. der Lieferanten werden ohne Aufschlag in Rechnung gestellt. Diese Kosten werden auf Wunsch separat ausgewiesen.

Die im Katalog abgebildeten Preise sind unverbindliche Preisempfehlungen und die jeweilige gesetzliche Mehrwertsteuer wird zusätzlich in Rechnung gestellt.

Sonder- und Beschaffungsware ist von der Rücknahme ausgenommen. Lagerware können wir nur in der Originalverpackung und unversehrtem Zustand innerhalb von 4 Wochen nach Lieferscheindatum zurücknehmen.

Entstehende Verwaltungskosten werden je nach Aufwand berechnet.

Wir behalten uns eine durch technische Weiterentwicklung bedingte Änderung der gelisteten Produkte vor und übernehmen für Druckfehler und offensichtliche Irrtümer keine Gewähr. Abbildungen und Maßangaben sind unverbindlich.

Nachdruck, auch auszugsweise, nur mit Genehmigung des Herausgebers.

Bildquelle Titelseite: Fotolia.com © Umwelt: alpha21 / Wohnraum: George Mayer

Redaktion, Koordination

und Realisierung: Alexander Heine, Jürgen Harter

Herausgeber: Hermann ASAL GmbH

Im Drachenacker 1

77656 Offenburg

www.asal-baubeschlag.de

Geschäftsführer: Philipp Stier, Stephanie Stier

UST-Id.Nr.: DE 193034060

Steuer-Nr.: 14086/32402

HRB Nr.: 470783, AG Freiburg

Unsere aktuellen AGBs finden Sie auf unserer Homepage „www.asal-baubeschlag.de“.

FACHGERECHT UND ERSTKLASSIG VON DER BERATUNG, ÜBER DIE PRODUKTE BIS ZUM SERVICE.

TELEFON: 0781/507-272

FAX: 0781/507-219

Fischer Daniel

Beratung Innendienst
Türbeschlag

dfischer@asal-baubeschlag.de

Kälble Jörg

Beratung Innendienst
Türbeschlag

jkaelble@asal-baubeschlag.de

Gallus Manuel

Beratung Innendienst
Briefkastenanlagen/Sicherheitstechnik

mgallus@asal-baubeschlag.de

Link Cornelia

Beratung Innendienst
Türbeschlag

clink@asal-baubeschlag.de

Halder Theodor

Beratung Innendienst
Türbeschlag

thalder@asal-baubeschlag.de

Müller Hans-Wilhelm

Beratung Innendienst
Briefkastenanlagen/Türbeschlag

hwmueller@asal-baubeschlag.de

Harter Jürgen

Beratung Innendienst (Teamleiter)
Türbeschlag

jharter@asal-baubeschlag.de

Reichel Matthias

Beratung Innendienst (Teamleiter)
Sicherheitstechnik

mreichel@asal-baubeschlag.de



INHALTSVERZEICHNIS

Kapitel 1 Innentürbeschläge

1.1 Zimmertürbeschläge	ab Seite	1
· Aluminium	ab Seite	5
· Edelstahl	ab Seite	13
· Messing, Nickel, Chrom	ab Seite	21
· Schmiedeeisern	ab Seite	35
· Polyamid	ab Seite	37
1.2 Flächenbündige Beschläge	ab Seite	41
· Aluminium	ab Seite	43
· Edelstahl	ab Seite	43
1.3 Ganzglastürbeschläge	ab Seite	45
· Zubehör	ab Seite	56
1.4 Schiebetürbeschläge	ab Seite	63
· Zubehör	ab Seite	75

Kapitel 2 Haustürbeschläge

2.1 Haustürbeschläge	ab Seite	81
Stoßgriffe	ab Seite	85
· Edelstahl	ab Seite	85
· Bronze	ab Seite	103
· Schmiedeeisern	ab Seite	105
· Polyamid	ab Seite	108
Halbgarnituren & Schutzrosetten	ab Seite	98
· Aluminium	ab Seite	99
· Edelstahl	ab Seite	98
· Bronze	ab Seite	103
· Schmiedeeisern	ab Seite	105
· Polyamid	ab Seite	108
2.2 Schutzbeschläge	ab Seite	109
· für Haustüren	ab Seite	113
· für Wohnungseingangstüren	ab Seite	121

Kapitel 3 Sondertürbeschläge

3.1 Feuerschutzbeschläge	ab Seite	127
3.2 Rahmentürbeschläge	ab Seite	143
3.3 Türdrücker Baukastensystem	ab Seite	163

Kapitel 4 Fenstergriffe

4.1 Fenstergriffe	ab Seite	193
· Fenstergriffe	ab Seite	195
· Hebe- Schiebetürgriffe	ab Seite	210
· Hebetürkнопfe	ab Seite	212
· Hebetürgriffe	ab Seite	212
· Balkongriffe	ab Seite	212

Kapitel 5 Zubehör

5.1 Türzubehör Ergänzungen	ab Seite	213
· Türbänder	ab Seite	215
· Übersteckhülsen	ab Seite	219
· Türsymbole	ab Seite	221
· Türpuffer	ab Seite	223
· Briefeinwürfe	ab Seite	231
· Briefkästen	ab Seite	234
· Hausnummern	ab Seite	238
· Türheber	ab Seite	239
· Kappenheber	ab Seite	239
· Bohrlehren	ab Seite	239
· Fitschenringe	ab Seite	240

Maße Zimmertürbeschläge	ab Seite	241
Bestellinformationen	ab Seite	243

Lieferantenverzeichnis von A - Z	ab Seite	245
-------------------------------------	----------	-----



Bildquelle: Fotolia.com © Jgfr



Kapitel 1.1
Innentürbeschläge
Zimmertürbeschläge



Seite 5



Seite 5



Seite 6



Seite 6



Seite 7



Seite 7



Seite 8



Seite 8



Seite 9



Seite 9



Seite 10



Seite 10



Seite 11



Seite 11



Seite 13



Seite 13



Seite 14



Seite 14



Seite 15



Seite 15



Seite 16



Seite 16



Seite 17



Seite 17



Seite 18



Seite 18



Seite 19



Seite 19



Seite 21



Seite 21



Seite 22




Seite 22




Seite 23



Seite 23




Seite 24




Seite 24



Seite 25



Seite 25



Seite 26



Seite 26



Seite 27



Seite 27



Seite 29



Seite 29



Seite 30



Seite 30



Seite 31



Seite 31




Seite 32



Seite 32



Seite 33



Seite 33



Seite 35




Seite 35



Seite 36



Seite 36



Seite 37



Seite 40



Seite 43



Seite 43

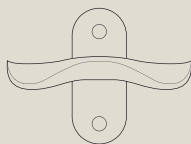


FSB

**ZT-Drückergarnitur Aluminium
Modell Achern**

FSB 1020/1731/1735
8 mm Vierkant, Türstärke 36 - 45 mm

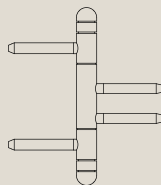
Artikelbezeichnung	Ausführung	Preis €	ME
Drückergarnitur Achern	BB / PZ	49,90	Grt.
Drückergarnitur Achern	WC	66,90	Grt.
Fenstergriff Achern		19,40	Stk.



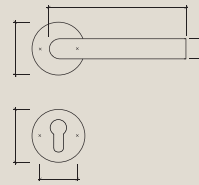
Ab Seite 195



Ab Seite 184



Ab Seite 215



Ab Seite 241



FSB

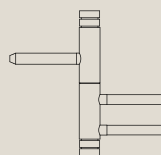
**ZT-Drückergarnitur Aluminium
Modell Aubach**

FSB 1021/1731/1735
8 mm Vierkant, Türstärke 36 - 45 mm

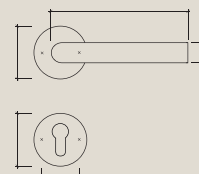
Artikelbezeichnung	Ausführung	Preis €	ME
Drückergarnitur Aubach	BB / PZ	57,90	Grt.
Drückergarnitur Aubach	WC	74,90	Grt.



Ab Seite 184



Ab Seite 215



Ab Seite 241

FSB

ZT-Drückergarnitur Aluminium Modell Brendel

FSB 1023/1731/1735
8 mm Vierkant, Türstärke 36 - 45 mm

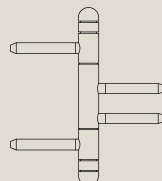
Artikelbezeichnung	Ausführung	Preis €	ME
Drückergarnitur Brendel	BB / PZ	47,90	Grt.
Drückergarnitur Brendel	WC	64,90	Grt.
Fenstergriff Brendel		21,90	Stk.



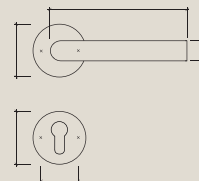
Ab Seite 195



Ab Seite 184



Ab Seite 215



Ab Seite 241

FSB

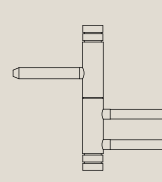
ZT-Drückergarnitur Aluminium Modell Büchen

FSB 1028/1731/1735
8 mm Vierkant, Türstärke 36 - 45 mm

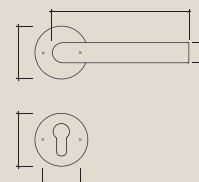
Artikelbezeichnung	Ausführung	Preis €	ME
Drückergarnitur Büchen	BB / PZ	49,90	Grt.
Drückergarnitur Büchen	WC	66,90	Grt.



Ab Seite 184



Ab Seite 215



Ab Seite 241



FSB



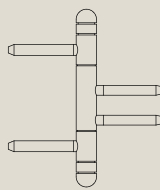
**ZT-Drückergarnitur Aluminium
Modell Durbach**

FSB 1034/1731/1735
8 mm Vierkant, Türstärke 36 - 45 mm

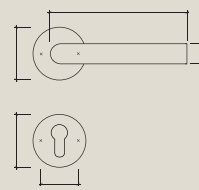
Artikelbezeichnung	Ausführung	Preis €	ME
Drückergarnitur Durbach	BB / PZ	49,90	Grt.
Drückergarnitur Durbach	WC	66,90	Grt.



Ab Seite 184



Ab Seite 215



Ab Seite 241



FSB



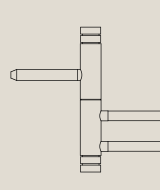
**ZT-Drückergarnitur Aluminium
Modell Einach**

FSB 1051/1731/1735
8 mm Vierkant, Türstärke 36 - 45 mm

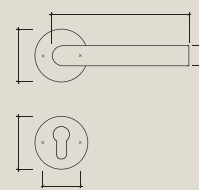
Artikelbezeichnung	Ausführung	Preis €	ME
Drückergarnitur Einach	BB / PZ	47,90	Grt.
Drückergarnitur Einach	WC	64,90	Grt.



Ab Seite 184



Ab Seite 215



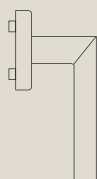
Ab Seite 241

FSB

ZT-Drückergarnitur Aluminium Modell Erlach

FSB 1076/1731/1735
8 mm Vierkant, Türstärke 36 - 45 mm

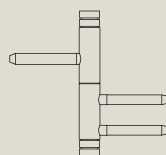
Artikelbezeichnung	Ausführung	Preis €	ME
Drückergarnitur Erlach	BB / PZ	57,90	Grt.
Drückergarnitur Erlach	WC	74,90	Grt.
Fenstergriff Erlach		27,90	Stk.



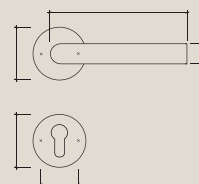
Ab Seite 195



Ab Seite 184



Ab Seite 215



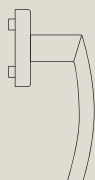
Ab Seite 241

FSB

ZT-Drückergarnitur Aluminium Modell Fannis

FSB 1107/1731/1735
8 mm Vierkant, Türstärke 36 - 45 mm

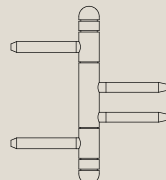
Artikelbezeichnung	Ausführung	Preis €	ME
Drückergarnitur Fannis	BB / PZ	57,90	Grt.
Drückergarnitur Fannis	WC	74,90	Grt.
Fenstergriff Fannis		27,90	Stk.



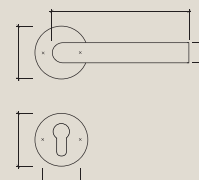
Ab Seite 195



Ab Seite 184



Ab Seite 215



Ab Seite 241



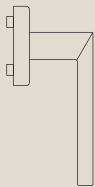
FSB



**ZT-Drückergarnitur Aluminium
Modell Flacken**

FSB 1108/1731/1735
8 mm Vierkant, Türstärke 36 - 45 mm

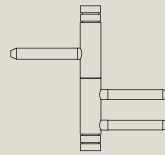
Artikelbezeichnung	Ausführung	Preis €	ME
Drückergarnitur Flacken	BB / PZ	57,90	Grt.
Drückergarnitur Flacken	WC	74,90	Grt.
Fenstergriff Flacken		27,90	Stk.



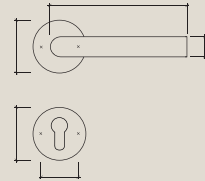
Ab Seite 195



Ab Seite 184



Ab Seite 215



Ab Seite 241



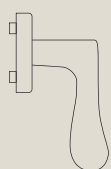
FSB



**ZT-Drückergarnitur Aluminium
Modell Freistett**

FSB 1144/1731/1735
8 mm Vierkant, Türstärke 36 - 45 mm

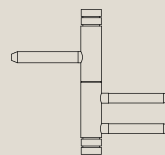
Artikelbezeichnung	Ausführung	Preis €	ME
Drückergarnitur Freistett	BB / PZ	52,90	Grt.
Drückergarnitur Freistett	WC	69,90	Grt.
Fenstergriff Freistett		25,90	Stk.



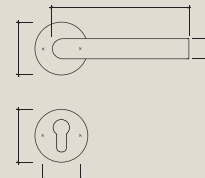
Ohne Abbildung



Ab Seite 184



Ab Seite 215



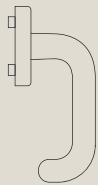
Ab Seite 241

FSB

ZT-Drückergarnitur Aluminium Modell Gebirg

FSB 1146/1731/1735
8 mm Vierkant, Türstärke 36 - 45 mm

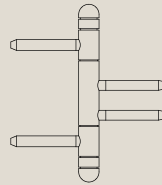
Artikelbezeichnung	Ausführung	Preis €	ME
Drückergarnitur Gebirg	BB / PZ	58,70	Grt.
Drückergarnitur Gebirg	WC	75,70	Grt.
Fenstergriff Gebirg		26,90	Stk.



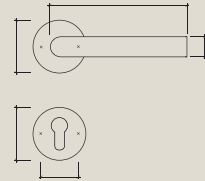
Ohne Abbildung



Ab Seite 184



Ab Seite 215



Ab Seite 241

FSB

ZT-Drückergarnitur Aluminium Modell Gereut

FSB 1147/1731/1735
8 mm Vierkant, Türstärke 36 - 45 mm

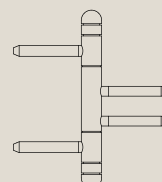
Artikelbezeichnung	Ausführung	Preis €	ME
Drückergarnitur Gereut	BB / PZ	49,90	Grt.
Drückergarnitur Gereut	WC	66,90	Grt.
Fenstergriff Gereut		22,90	Stk.



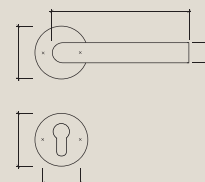
Ab Seite 195



Ab Seite 184



Ab Seite 215



Ab Seite 241

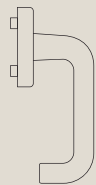


ZT-Drückergarnitur Aluminium Modell Grünach

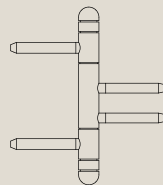
Dorma Pure 8100
8 mm Vierkant, Türstärke 38 - 56 mm (WC bis Türstärke 48 mm)

Artikelbezeichnung	Ausführung	Preis €	ME
Drückergarnitur Grünach	BB / PZ	29,90	Grt.
Drückergarnitur Grünach	WC	34,90	Grt.
Wechselgarnitur Grünach*	PZW	34,90	Grt.

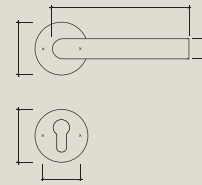
*Bei der Bestellung bitte die DIN - Richtung angeben.



Ab Seite 195



Ab Seite 215



Ab Seite 241

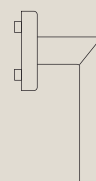


ZT-Drückergarnitur Aluminium Modell Gutach

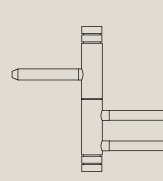
Dorma Pure 8906
8 mm Vierkant, Türstärke 38 - 56 mm (WC bis Türstärke 48 mm)

Artikelbezeichnung	Ausführung	Preis €	ME
Drückergarnitur Gutach	BB / PZ	29,90	Grt.
Drückergarnitur Gutach	WC	34,90	Grt.
Wechselgarnitur Gutach*	PZW	34,90	Grt.

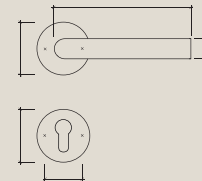
*Bei der Bestellung bitte die DIN - Richtung angeben.



Ab Seite 195




Ab Seite 215



Ab Seite 241

Pure

Die Basis
zeitgemäßer
Beschlüge.





FSB



**ZT-Drückergarnitur Edelstahl
Modell Haslach**

FSB 1023/1731/1735
8 mm Vierkant, Türstärke 36 - 45 mm

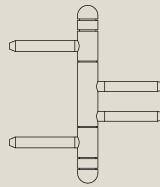
Artikelbezeichnung	Ausführung	Preis €	ME
Drückergarnitur Haslach	BB / PZ	116,90	Grt.
Drückergarnitur Haslach	WC	145,90	Grt.
Fenstergriff Haslach		53,90	Stk.



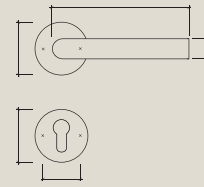
Ab Seite 195



Ab Seite 184



Ab Seite 215



Ab Seite 241



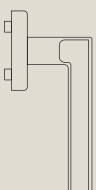
FSB



**ZT-Drückergarnitur Edelstahl
Modell Hausach**

FSB 1035/1731/1735
8 mm Vierkant, Türstärke 36 - 45 mm

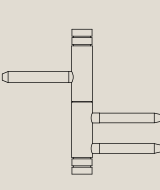
Artikelbezeichnung	Ausführung	Preis €	ME
Drückergarnitur Hausach	BB / PZ	116,90	Grt.
Drückergarnitur Hausach	WC	145,90	Grt.
Fenstergriff Hausach		58,50	Stk.



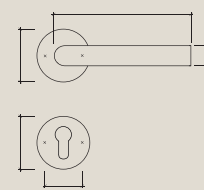
Ohne Abbildung



Ab Seite 184



Ab Seite 215



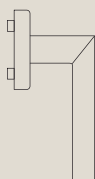

Ab Seite 241

FSB

ZT-Drückergarnitur Edelstahl Modell Höfen

FSB 1076/1731/1735
8 mm Vierkant, Türstärke 36 - 45 mm

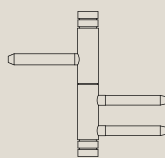
Artikelbezeichnung	Ausführung	Preis €	ME
Drückergarnitur Höfen	BB / PZ	116,90	Grt.
Drückergarnitur Höfen	WC	145,90	Grt.
Fenstergriff Höfen		58,50	Stk.



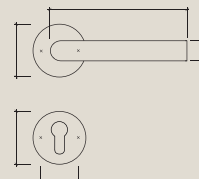
Ab Seite 195



Ab Seite 184



Ab Seite 215



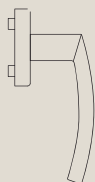
Ab Seite 241

FSB

ZT-Drückergarnitur Edelstahl Modell Hohberg

FSB 1107/1731/1735
8 mm Vierkant, Türstärke 36 - 45 mm

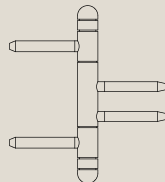
Artikelbezeichnung	Ausführung	Preis €	ME
Drückergarnitur Hohberg	BB / PZ	116,90	Grt.
Drückergarnitur Hohberg	WC	145,90	Grt.
Fenstergriff Hohberg		61,90	Stk.



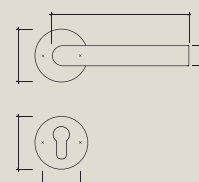
Ab Seite 195



Ab Seite 184



Ab Seite 215



Ab Seite 241



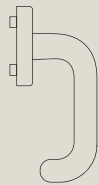
FSB



**ZT-Drückergarnitur Edelstahl
Modell Honau**

FSB 1146/1731/1735
8 mm Vierkant, Türstärke 36 - 45 mm

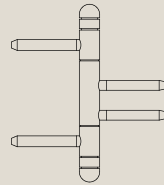
Artikelbezeichnung	Ausführung	Preis €	ME
Drückergarnitur Honau	BB / PZ	116,90	Grt.
Drückergarnitur Honau	WC	145,90	Grt.
Fenstergriff Honau		58,50	Stk.



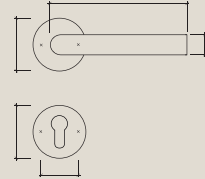
Ohne Abbildung



Ab Seite 184



Ab Seite 215



Ab Seite 241



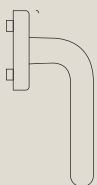
FSB



**ZT-Drückergarnitur Edelstahl
Modell Hornberg**

FSB 1147/1731/1735
8 mm Vierkant, Türstärke 36 - 45 mm

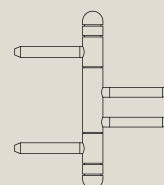
Artikelbezeichnung	Ausführung	Preis €	ME
Drückergarnitur Hornberg	BB / PZ	116,90	Grt.
Drückergarnitur Hornberg	WC	145,90	Grt.
Fenstergriff Hornberg		58,50	Stk.



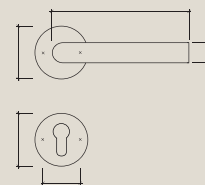
Ab Seite 195



Ab Seite 184



Ab Seite 215



Ab Seite 241

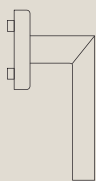
NORMBAU

ZT-Drückergarnitur Edelstahl Modell Iberg

Normbau EST.ZG 21.8/40, Gebrauchsklasse 4
8 mm Vierkant, Türstärke 35 - 44 mm

Artikelbezeichnung	Ausführung	Preis €	ME
Drückergarnitur Iberg	BB / PZ	34,50	Grt.
Drückergarnitur Iberg	WC	43,30	Grt.
Wechselgarnitur Iberg*	PZW	47,50	Grt.
Fenstergriff Iberg		16,30	Stk.

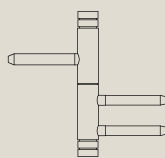
*Bei der Bestellung bitte die DIN - Richtung angeben.



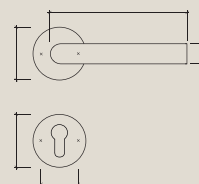
Ab Seite 195



Ab Seite 192



Ab Seite 215



Ab Seite 241



NORMBAU

ZT-Drückergarnitur Edelstahl Modell Kappel

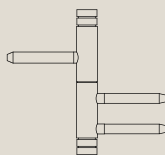
Normbau EST.ZG 31.8/40, Gebrauchsklasse 4
8 mm Vierkant, Türstärke 35 - 44 mm

Artikelbezeichnung	Ausführung	Preis €	ME
Drückergarnitur Kappel	BB / PZ	34,50	Grt.
Drückergarnitur Kappel	WC	43,30	Grt.
Wechselgarnitur Kappel*	PZW	47,50	Grt.

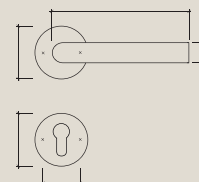
*Bei der Bestellung bitte die DIN - Richtung angeben.



Ab Seite 192



Ab Seite 215



Ab Seite 241





NORMBAU

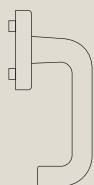


ZT-Drückergarnitur Edelstahl Modell Kehl

Normbau EST.ZG 41.8/40, Gebrauchsklasse 4
8 mm Vierkant, Türstärke 35 - 44 mm

Artikelbezeichnung	Ausführung	Preis €	ME
Drückergarnitur Kehl	BB / PZ	34,50	Grt.
Drückergarnitur Kehl	WC	43,30	Grt.
Wechselgarnitur Kehl*	PZW	47,50	Grt.
Fenstergriff Kehl		16,30	Stk.

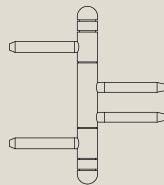
*Bei der Bestellung bitte die DIN - Richtung angeben.



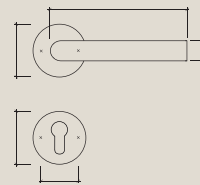
Ab Seite 195



Ab Seite 192



Ab Seite 215



Ab Seite 241



NORMBAU



ZT-Drückergarnitur Edelstahl Modell Kork

Normbau EST.ZG 51.8/40, Gebrauchsklasse 4
8 mm Vierkant, Türstärke 35 - 44 mm

Artikelbezeichnung	Ausführung	Preis €	ME
Drückergarnitur Kork	BB / PZ	34,50	Grt.
Drückergarnitur Kork	WC	43,30	Grt.
Wechselgarnitur Kork*	PZW	47,50	Grt.
Fenstergriff Kork		16,30	Stk.

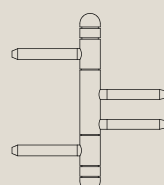
*Bei der Bestellung bitte die DIN - Richtung angeben.



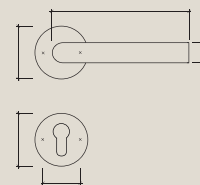
Ab Seite 195



Ab Seite 192



Ab Seite 215



Ab Seite 241

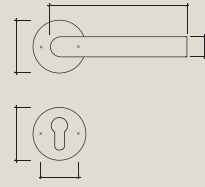
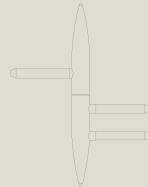
NORMBAU

ZT-Drückergarnitur Edelstahl Modell Kürzell

Normbau EST.ZG 61.8/40, Gebrauchsklasse 4
8 mm Vierkant, Türstärke 35 - 44 mm

Artikelbezeichnung	Ausführung	Preis €	ME
Drückergarnitur Kürzell	BB / PZ	34,50	Grt.
Drückergarnitur Kürzell	WC	43,30	Grt.
Wechselgarnitur Kürzell*	PZW	47,50	Grt.

*Bei der Bestellung bitte die DIN - Richtung angeben.

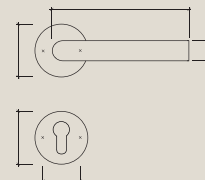
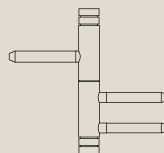
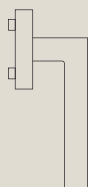



ASSA ABLOY

ZT-Drückergarnitur Edelstahl Modell Lahr

Valli&Valli H 419 RG 8
8 mm Vierkant, Türstärke 38 - 42 mm

Artikelbezeichnung	Ausführung	Preis €	ME
Drückergarnitur Lahr	BB	42,80	Grt.
Drückergarnitur Lahr	WC	58,50	Grt.



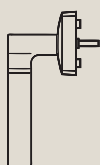


JADO

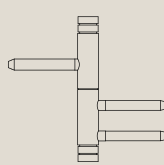
**ZT-Drückergarnitur Edelstahl
Modell Langhard**

Jado ID-9 377/388
8 mm Vierkant, Türstärke 38 - 42 mm

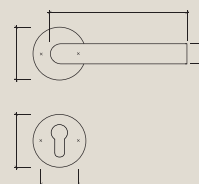
Artikelbezeichnung	Ausführung	Preis €	ME
Drückergarnitur Langhard	BB	98,50	Grt.
Drückergarnitur Langhard	WC	128,50	Grt.
Fenstergriff Langhard		68,90	Stk.



Ohne Abbildung



Ab Seite 215



Ab Seite 241



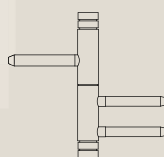
JADO

**ZT-Drückergarnitur Edelstahl
Modell Lauf**

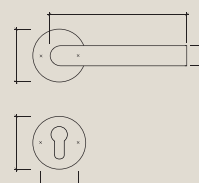
Jado Loop 379/373
8 mm Vierkant, Türstärke 38 - 42 mm

Artikelbezeichnung	Ausführung	Preis €	ME
Drückergarnitur Lauf	BB	147,90	Grt.
Drückergarnitur Lauf	WC	192,50	Grt.

Gegen Aufpreis auch mit Inlays (z.B. für Zimmernummern) lieferbar.



Ab Seite 215



Ab Seite 241



JADO

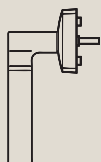


JADO

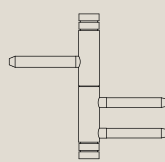
**ZT-Drückergarnitur Chrom
Modell Lindach**

Jado ID-9 377/388
8 mm Vierkant, Türstärke 38 - 42 mm

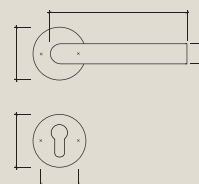
Artikelbezeichnung	Ausführung	Preis €	ME
Drückergarnitur Lindach	BB	89,90	Grt.
Drückergarnitur Lindach	WC	117,90	Grt.
Fenstergriff Lindach		61,90	Stk.



Ohne Abbildung



Ab Seite 215



Ab Seite 241

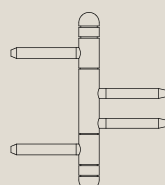


JADO

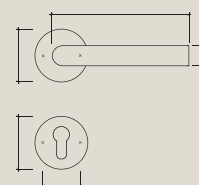
**ZT-Drückergarnitur Velourchrom
Modell Linx**

Jado Padua 467/391
8 mm Vierkant, Türstärke 38 - 42 mm

Artikelbezeichnung	Ausführung	Preis €	ME
Drückergarnitur Linx	BB	76,90	Grt.
Drückergarnitur Linx	WC	95,50	Grt.



Ab Seite 215



Ab Seite 241



ASSA ABLOY

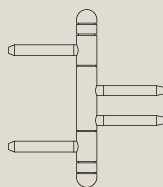
**ZT-Drückergarnitur Chrom / Chrom satiniert
Modell Mahlberg**

Valli&Valli H1015 RG8
8 mm Vierkant, Türstärke 38 - 42 mm

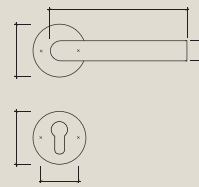
Artikelbezeichnung	Ausführung	Preis €	ME
Drückergarnitur Mahlberg	BB	125,90	Grt.
Drückergarnitur Mahlberg	WC	148,90	Grt.



Ohne Abbildung



Ab Seite 215



Ab Seite 241



ASSA ABLOY

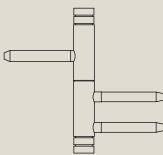
**ZT-Drückergarnitur Chrom / Chrom satiniert
Modell Maisach**

Valli&Valli H1038 RG8
8 mm Vierkant, Türstärke 38 - 42 mm

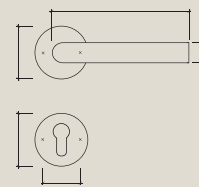
Artikelbezeichnung	Ausführung	Preis €	ME
Drückergarnitur Maisach	BB	109,90	Grt.
Drückergarnitur Maisach	WC	132,90	Grt.



Ohne Abbildung



Ab Seite 215



Ab Seite 241



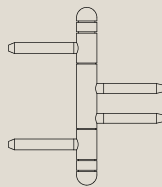
**ZT-Drückergarnitur Chrom / Chrom satiniert
Modell Marlen**

Valli&Valli H417 RG 8
8 mm Vierkant, Türstärke 38 - 42 mm

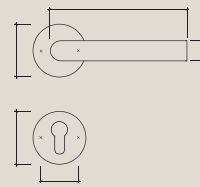
Artikelbezeichnung	Ausführung	Preis €	ME
Drückergarnitur Marlen	BB	39,90	Grt.
Drückergarnitur Marlen	WC	49,50	Grt.
Fenstergriff Marlen		38,90	Stk.



Ohne Abbildung



Ab Seite 215



Ab Seite 241



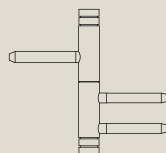
**ZT-Drückergarnitur Chrom / Chrom satiniert
Modell Müllen**

Valli&Valli H1043 RG 8
8 mm Vierkant, Türstärke 38 - 42 mm

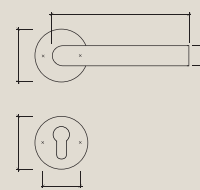
Artikelbezeichnung	Ausführung	Preis €	ME
Drückergarnitur Müllen	BB	79,50	Grt.
Drückergarnitur Müllen	WC	107,90	Grt.
Fenstergriff Müllen		55,90	Stk.



Ohne Abbildung



Ab Seite 215



Ab Seite 241



ASSA ABLOY

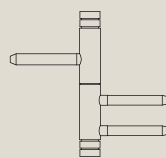
ZT-Drückergarnitur Chrom satiniert Modell Neumühl

Valli&Valli H1044 RG 8
8 mm Vierkant, Türstärke 38 - 42 mm

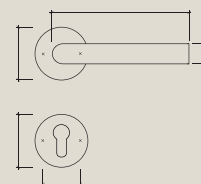
Artikelbezeichnung	Ausführung	Preis €	ME
Drückergarnitur Neumühl	BB	77,90	Grt.
Drückergarnitur Neumühl	WC	106,50	Grt.
Fenstergriff Neumühl		54,90	Stk.



Ohne Abbildung



Ab Seite 215



Ab Seite 241



ASSA ABLOY

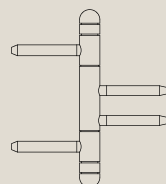
ZT-Drückergarnitur Chrom / Edelstahl Modell Nordrach

Valli&Valli H4705 RG 8
8 mm Vierkant, Türstärke 38 - 42 mm

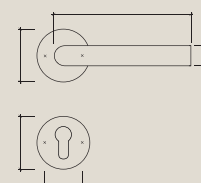
Artikelbezeichnung	Ausführung	Preis €	ME
Drückergarnitur Nordrach	BB	37,60	Grt.
Drückergarnitur Nordrach	WC	47,90	Grt.
Fenstergriff Nordrach		59,90	Stk.



Ohne Abbildung



Ab Seite 215



Ab Seite 241



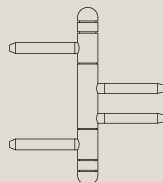
**ZT-Drückergarnitur Chrom satiniert
Modell Oberkirch**

Valli&Valli H4707 RG 8
8 mm Vierkant, Türstärke 38 - 42 mm

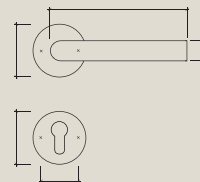
Artikelbezeichnung	Ausführung	Preis €	ME
Drückergarnitur Oberkirch	BB	37,60	Grt.
Drückergarnitur Oberkirch	WC	47,90	Grt.
Fenstergriff Oberkirch		28,50	Stk.



Ohne Abbildung



Ab Seite 215



Ab Seite 241



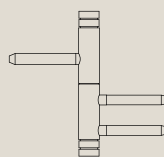
**ZT-Drückergarnitur Chrom / Edelstahl
Modell Obertal**

Valli&Valli H4730 RG 8
8 mm Vierkant, Türstärke 38 - 42 mm

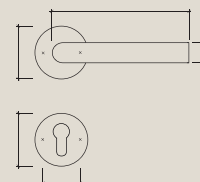
Artikelbezeichnung	Ausführung	Preis €	ME
Drückergarnitur Obertal	BB	39,90	Grt.
Drückergarnitur Obertal	WC	47,50	Grt.
Fenstergriff Obertal		59,90	Stk.



Ohne Abbildung



Ab Seite 215



Ab Seite 241



ASSA ABLOY

ZT-Drückergarnitur Chrom satiniert Modell Oppenau

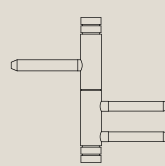
Valli&Valli H4742 RG 8
8 mm Vierkant, Türstärke 38 - 42 mm



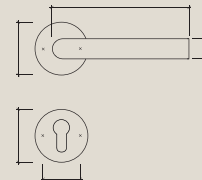
Artikelbezeichnung	Ausführung	Preis €	ME
Drückergarnitur Oppenau	BB	55,20	Grt.
Drückergarnitur Oppenau	WC	69,90	Grt.
Fenstergriff Oppenau		69,90	Stk.



Ohne Abbildung



Ab Seite 215



Ab Seite 241

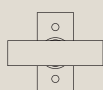
TECNOLINE®

ZT-Drückergarnitur Nickel poliert Modell Ortenberg

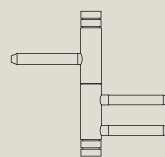
Tecnoline Walter Gropius
8 mm Vierkant, Türstärke 38 - 42 mm



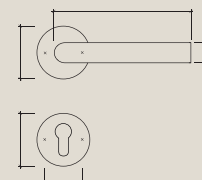
Artikelbezeichnung	Ausführung	Preis €	ME
Drückergarnitur Ortenberg	BB / PZ	157,50	Grt.
Drückergarnitur Ortenberg	WC	219,90	Grt.
Fenstergriff Ortenberg		91,90	Stk.



Ohne Abbildung



Ab Seite 215



Ab Seite 241

TECNOLINE®



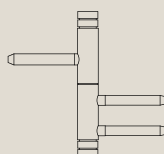
**ZT-Drückergarnitur Nickel poliert
Modell Renchen**

Tecnoline Wilhelm Wagenfeld
8 mm Vierkant, Türstärke 36 - 45 mm

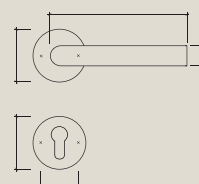
Artikelbezeichnung	Ausführung	Preis €	ME
Drückergarnitur Renchen	BB / PZ	174,90	Grt.
Drückergarnitur Renchen	WC	234,90	Grt.
Fenstergriff Renchen		94,50	Stk.



Ohne Abbildung



Ab Seite 215



Ab Seite 241

TECNOLINE®



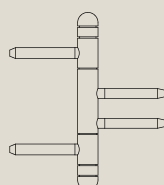
**ZT-Drückergarnitur Nickel poliert
Modell Riedle**

Tecnoline Ferdinand Kramer
8 mm Vierkant, Türstärke 36 - 45 mm

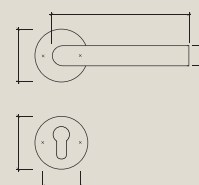
Artikelbezeichnung	Ausführung	Preis €	ME
Drückergarnitur Riedle	BB / PZ	164,90	Grt.
Drückergarnitur Riedle	WC	224,90	Grt.
Fenstergriff Riedle		94,90	Stk.



Ohne Abbildung



Ab Seite 215



Ab Seite 241



TECNOLINE®



TECNOLINE®

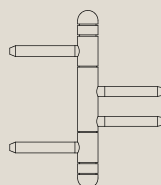
**ZT-Drückergarnitur Nickel poliert
Modell Sand**

TecnoLine Ludwig Wittgenstein
8 mm Vierkant, Türstärke 36 - 45 mm

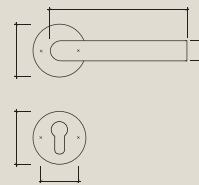
Artikelbezeichnung	Ausführung	Preis €	ME
Drückergarnitur Sand	BB / PZ	209,90	Grt.
Drückergarnitur Sand	WC	239,50	Grt.
Fenstergriff Sand		104,90	Stk.



Ohne Abbildung



Ab Seite 215



Ab Seite 241

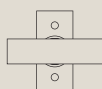


TECNOLINE®

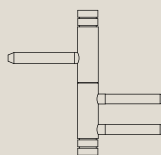
**ZT-Drückergarnitur Nickel poliert
Modell Sarach**

TecnoLine Walter Gropius
8 mm Vierkant, Türstärke 36 - 45 mm

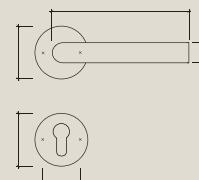
Artikelbezeichnung	Ausführung	Preis €	ME
Drückergarnitur Sarach	BB / PZ	194,90	Grt.
Drückergarnitur Sarach	WC	229,90	Grt.
Fenstergriff Sarach		94,90	Stk.



Ohne Abbildung



Ab Seite 215



Ab Seite 241



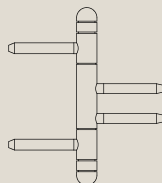
ZT-Drückergarnitur Chrom poliert Modell Sasbach

Rossetti 716/818 M4
8 mm Vierkant, Türstärke 38 - 45 mm

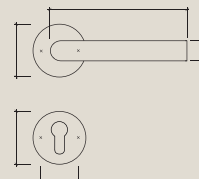
Artikelbezeichnung	Ausführung	Preis €	ME
Drückergarnitur Sasbach	BB	56,60	Grt.
Drückergarnitur Sasbach	WC	68,90	Grt.
Fenstergriff Sasbach		26,50	Stk.



Ab Seite 207



Ab Seite 215



Ab Seite 241



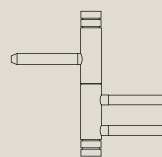
ZT-Drückergarnitur Chrom poliert Modell Schonach

Rossetti 937/836 M4
8 mm Vierkant, Türstärke 38 - 45 mm

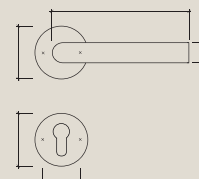
Artikelbezeichnung	Ausführung	Preis €	ME
Drückergarnitur Schonach	BB	78,90	Grt.
Drückergarnitur Schonach	WC	89,90	Grt.
Fenstergriff Schonach		41,50	Stk.



Ab Seite 207



Ab Seite 215



Ab Seite 241



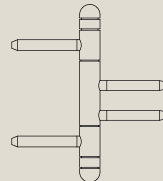
ZT-Drückergarnitur Messing poliert Modell Schönberg

Rossetti 716/818 M1
8 mm Vierkant, Türstärke 36 - 45 mm

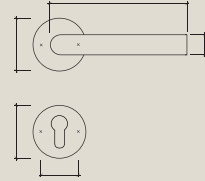
Artikelbezeichnung	Ausführung	Preis €	ME
Drückergarnitur Schönberg	BB	49,90	Grt.
Drückergarnitur Schönberg	WC	59,50	Grt.
Fenstergriff Schönberg		22,70	Stk.



Ab Seite 207



Ab Seite 215



Ab Seite 242

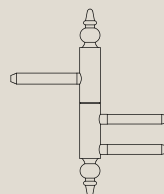


ZT-Drückergarnitur Messing poliert Modell Schuttern

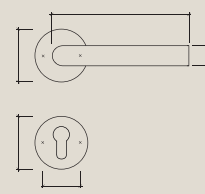
Rossetti 11Z/21Z M1
8 mm Vierkant, Türstärke 36 - 45 mm

Artikelbezeichnung	Ausführung	Preis €	ME
Drückergarnitur Schuttern	BB	21,90	Grt.
Drückergarnitur Schuttern	WC	29,90	Grt.

Hinweis:
Bei Drückergarnituren aus Messing kann es durch den täglichen Gebrauch zu Abnutzung kommen, für welche der Hersteller keine Haftung übernimmt.



Ab Seite 215



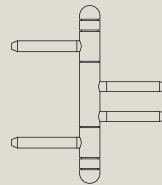
Ab Seite 242



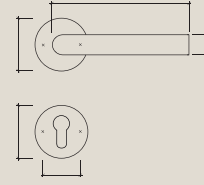
ZT-Drückergarnitur Messing poliert Modell Schwend

Rossetti 31Z/41Z M1
8 mm Vierkant, Türstärke 38 - 45 mm

Artikelbezeichnung	Ausführung	Preis €	ME
Drückergarnitur Schwend	BB	36,50	Grt.
Drückergarnitur Schwend	WC	44,90	Grt.



Ab Seite 215



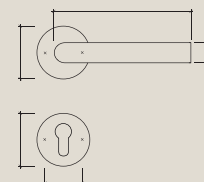
Ab Seite 242



ZT-Drückergarnitur Messing natur Modell Seebach

Rossetti 993/888 MV3
8 mm Vierkant, Türstärke 38 - 45 mm

Artikelbezeichnung	Ausführung	Preis €	ME
Drückergarnitur Seebach	BB	82,90	Grt.
Drückergarnitur Seebach	WC	93,40	Grt.



Ab Seite 242

Hinweis:
Bei Drückergarnituren aus Messing kann es durch den täglichen Gebrauch zu Abnutzung kommen, für welche der Hersteller keine Haftung übernimmt.

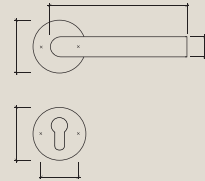


ZT-Drückergarnitur Messing brüniert Modell Spring

Rossetti 11Z/21Z M3
8 mm Vierkant, Türstärke 36 - 45 mm

Artikelbezeichnung	Ausführung	Preis €	ME
Drückergarnitur Spring	BB	22,90	Grt.
Drückergarnitur Spring	WC	30,90	Grt.

Hinweis:
Bei Drückergarnituren aus Messing kann es durch den täglichen Gebrauch zu Abnutzung kommen, für welche der Hersteller keine Haftung übernimmt.



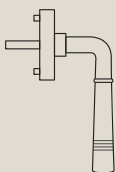
Ab Seite 242



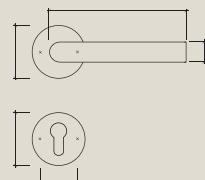
ZT-Drückergarnitur Messing antik silbergrau Modell Steinach

Rossetti 716Z/0005 M69
8 mm Vierkant, Türstärke 36 - 45 mm

Artikelbezeichnung	Ausführung	Preis €	ME
Drückergarnitur Steinach	BB	46,20	Grt.
Drückergarnitur Steinach	WC	56,90	Grt.
Fenstergriff Steinach		21,90	Stk.



Ohne Abbildung



Ab Seite 242





ZT-Drückergarnitur Schmiedeeisern Modell Urloffen

Scheitter 112Z/208Z EI ROWE
8 mm Vierkant, Türstärke 40 - 60 mm

Artikelbezeichnung	Ausführung	Preis €	ME
Drückergarnitur Urloffen	BB	74,90	Grt.
Drückergarnitur Urloffen	WC	102,90	Grt.



Ab Seite 187



Ab Seite 242




ZT-Drückergarnitur Schmiedeeisern Modell Walke

Scheitter 170Z/270Z EI ROWE
8 mm Vierkant, Türstärke 40 - 60 mm

Artikelbezeichnung	Ausführung	Preis €	ME
Drückergarnitur Walke	BB	73,40	Grt.
Drückergarnitur Walke	WC	101,30	Grt.



Ab Seite 187



Ab Seite 242



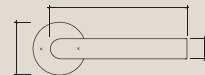
ZT-Drückergarnitur Stahlgrau Modell Wallburg

Scheitter 194Z/291Z ES IV
8 mm Vierkant, Türstärke 30 - 40 mm

Artikelbezeichnung	Ausführung	Preis €	ME
Drückergarnitur Wallburg	BB	59,90	Grt.
Drückergarnitur Wallburg	WC	87,90	Grt.



Ab Seite 188



Ab Seite 242



ZT-Drückergarnitur Stahlgrau Modell Weier

Scheitter 184Z/231Z ES IV
8 mm Vierkant, Türstärke 30 - 40 mm

Artikelbezeichnung	Ausführung	Preis €	ME
Drückergarnitur Weier	BB	69,90	Grt.
Drückergarnitur Weier	WC	98,50	Grt.



Ab Seite 188



Ab Seite 242

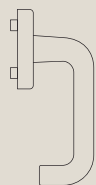


HEWI

**ZT-Drückergarnitur Polyamid „weiß“
Modell Willstät**

HEWI 111E01.230 Fb. 99
8 mm Vierkant, Türstärke 40 mm

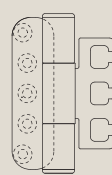
Artikelbezeichnung	Ausführung	Preis €	ME
Drückergarnitur Willstät	BB / PZ	64,70	Grt.
Drückergarnitur Willstät	WC	71,90	Grt.
Fenstergriff Willstät		14,90	Stk.



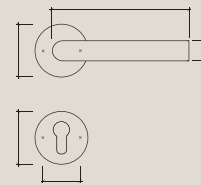
Ab Seite 208



Auf Anfrage



Auf Anfrage



Ab Seite 242

HEWI Farben:

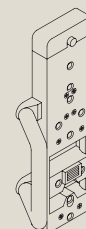


*Ab 2012 voraussichtlich Auslauffarbtbn.

**Bohrlehre
Modell BL305.6.10U**

zur Montage von allen Rosetten und Schildern und zum Vorbohren von Schutzbeschlägen

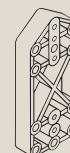
Art.-Nr.:	Artikelbezeichnung	Preis €	ME
573 365 00	Bohrlehre	42,90	Stk.



**Bohrlehre
Modell BL305.6.00**

aus Kunststoff, mit Stahl-Zentrierdorn zur Montage von Rosetten

Art.-Nr.:	Artikelbezeichnung	Preis €	ME
573 364 00	Bohrlehre	4,60	Stk.



Diese Lehre ist zum Anschlag von max. 20 Garnituren geeignet.

HEWI

System 111 Der Klassiker. Das Original.

hewi.de/system111

Wie kein anderer Türdrücker hat der 111er aus hochwertigem Polyamid seit den 70er Jahren Designgeschichte innerhalb der Architektur geschrieben. Seine Materialität, die hochglänzende Oberfläche und die klare Formsprache machten den Türdrücker zu einem wahren Klassiker.



HEWI

Polyamid- Pflegehinweis

HEWI Produkte aus Polyamid sind leicht zu pflegen. In der Regel genügt gelegentliches Abwischen mit einem feuchten Tuch. Möchten Sie dennoch nicht auf Reinigungsmittel verzichten, sollten Sie folgendes beachten: Verwenden Sie ausschließlich Reinigungsmittel mit einem pH-Wert zwischen 6 und 8.

Verwendet werden können Reinigungsmittel, die als Wirkstoffe waschaktive Substanzen wie Phosphate, Seifen und Tenside enthalten. Nicht verwendet werden dürfen: Alkalische, säure- und chlorhaltige Reinigungsmittel sowie Reinigungsmittel mit Scheuermittelzusatz, scheuernde Instrumente, wie z.B. Bürsten, sind ebenfalls zu vermeiden.

Voraussetzung für den Einsatz aller Reinigungsmittel ist die Anwendung gemäß Gebrauchsanleitung des Herstellers (Konzentration, Einwirkzeit).

Die Oberflächen der HEWI Produkte können bei falscher Pflege angegriffen und beschädigt werden. Eine Gewährleistung für Schäden, die durch unsachgemäße Behandlung entstehen, ist ausgeschlossen.

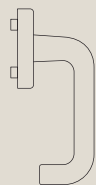


ZT-Drückergarnitur Polyamid Modell Wolfach

Wolter Meinhardt 2315
8 mm Vierkant, Türstärke 40 mm, mit Stahlkern



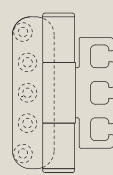
Artikelbezeichnung	Ausführung	Preis €	ME
Drückergarnitur Wolfach	BB / PZ	25,90	Grt.
Drückergarnitur Wolfach	WC	34,90	Grt.
Fenstergriff Wolfach		7,90	Stk.



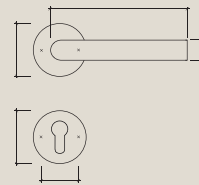
Ab Seite 208



Auf Anfrage



Auf Anfrage




Ab Seite 242

Farben ähnlich RAL:





© iStockphoto.com © fotografe.com

The background of the page is a close-up photograph of a white marble surface with intricate, dark grey and brown veining. A semi-transparent white rectangular box is centered on the page, containing the chapter title in white text.

Kapitel 1.2

Innentürbeschläge

Flächenbündige Beschläge

FSB

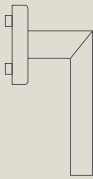


**ZT-Drückergarnitur Aluminium
Modell Zimmern**

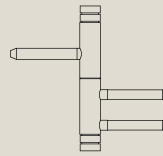
FSB 1076/1736/1737
8 mm Vierkant, Türstärke 36 - 45 mm

Artikelbezeichnung	Ausführung	Preis €	ME
Drückergarnitur Zimmern	BB / PZ	95,90	Grt.
Drückergarnitur Zimmern	WC	111,90	Grt.
Bohrlehre		123,50	Stk.

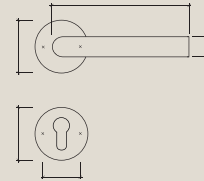
oder leihweise gegen Gebühr




Ab Seite 195



Ab Seite 215



Ab Seite 242



**ZT-Drückergarnitur Edelstahl
Modell Zuflucht**

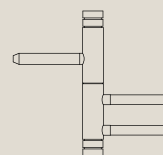
FSB 1076/1736/1737
8 mm Vierkant, Türstärke 36 - 45 mm

Artikelbezeichnung	Ausführung	Preis €	ME
Drückergarnitur Zuflucht	BB / PZ	136,90	Grt.
Drückergarnitur Zuflucht	WC	165,90	Grt.
Bohrlehre		123,50	Stk.

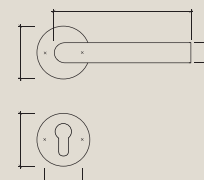
oder leihweise gegen Gebühr



Ab Seite 195



Ab Seite 215



Ab Seite 242

FSB

FSB

HT-Halbgarnitur Modell 7276 1350

festdrehbar auf Rundrosette
10 mm Vierkant

Art.-Nr.:	Artikelbezeichnung	Oberfläche	Preis € ME
560 819 92	Halbgarnitur 7276 1350	Edelstahl	78,90 Stk.
560 819 93	Halbgarnitur 7276 1350	Alu F1	49,90 Stk.
551 166 20	Wechselstift 10 x 60 mm		6,50 Stk.
551 131 00	Bohrlehre		123,50 Stk.

oder leihweise gegen Gebühr

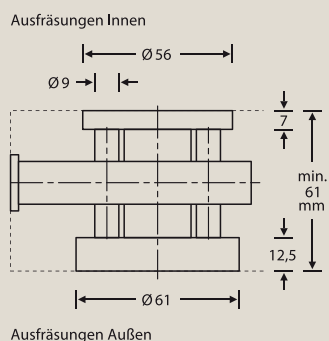
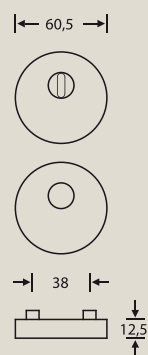
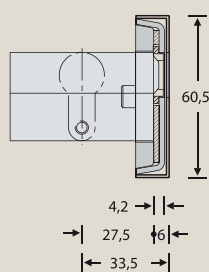



FSB

HT-Schutzrosette Modell 7396 1010 ZA

mit Innenrosette
durchgehende Verschraubung

Art.-Nr.:	Artikelbezeichnung	Oberfläche	Preis € ME
560 819 90	Schutzrosette 7396 1010 ZA	Edelstahl	77,90 Paar
560 819 91	Schutzrosette 7396 1010 ZA	Alu F1	57,90 Paar





Bildquelle: Fotolia.com © Stefan Balk



Kapitel 1.3

Innentürbeschläge

Ganzglastürbeschläge



STRENGER

Seite 51



STRENGER

Seite 51



STRENGER

Seite 51



STRENGER

Seite 52



STRENGER

Seite 52



STRENGER

Seite 52



Hedemann

Seite 56



Hedemann

Seite 57



HOPPE

Seite 57



HOPPE

Seite 57



HOPPE

Seite 59



HOPPE

Seite 59



KL

Seite 59



HOPPE

Seite 60



HOPPE

Seite 60



Seite 61



CFS

Seite 61



CFS

Seite 61



SIMONSWERK
BANDTECHNIK

Seite 62



SIMONSWERK
BANDTECHNIK

Seite 62



STRENGER



Neuentwicklung

Glastürschlösser Quality Line

**Erstes Glastürschloss mit DIN EN Zertifizierung
und 7 innovativen Highlights**

**Getestet und zertifiziert nach DIN EN 12209
- auf mindestens 200.000 Betätigungen und 50.000 Schliessungen**

1. Integrierte Fallendämpfung „Flüsterfalle“
- für geräuscharmes Verschliessen.
2. Schlosskörper aus Stahlplatinen in hochfestem Kunststoffrahmen
- für dauerhafte Funktionssicherheit und geräuschgedämpfte Bedienung.
3. Justierbare Drückerrückstellkraft
- für die Anpassung an schwere Drückermodele oder bei Verwendung von Drehknöpfen.
4. Justierbare Fallenkraft
- für optimale Einstellung der Schliessfunktion.
5. Schlossnuss mit zwei Klemmfedern
- für sichere, spielfreie Lagerung des Drückervierkants.
6. Montageplatten mit Klemmung
- für einfache, rationelle Montage.
- für Verwendung bei 8, 10 und 12 mm Glas.
7. Spezialdrückerführungen
- für alle Standarddrückergarnituren mit 16 oder 18 mm Durchmesser
und bis 12 mm Ansatzlänge.

Glastürschloss Quality Line
Achten Sie auf die **inneren Werte**



Innere Werte:

Glastürfallenschloss für Türen aus Einscheiben-Sicherheitsglas (ESG)

- für 8 (10,12) mm Glasstärke und 24 (26, 28) mm Falztiefe; für Türzargenabmessungen in Anlehnung an DIN 18101 / 18111
- DIN rechts und DIN links verwendbar; Standardglasbohrung
- geprüft und zertifiziert nach DIN EN 12209 auf mindestens 200.000 Betätigungen, 50.000 Schliessungen (BB + PZ)
- durchgängige freie Glaskante im Schlossbereich; Schlossfalle mit Fallendämpfung „Flüsterfalle“;
Drückernuss mit zwei Klemmfedern
- Drücker- und Fallenrückstellkraft einstellbar; passend für Drückergarnituren mit 16 oder 18 mm Ansatz und 8 mm Vierkant
- Material der Abdeckung Aluminium oder Edelstahl in diversen Oberflächen

Glastürbänder für Türen aus Einscheiben-Sicherheitsglas (ESG)

- für 8 (10) mm Glasstärke und 24 (26) mm Falztiefe; für Türzargenabmessungen in Anlehnung an DIN 18101 / 18111
- DIN rechts und DIN links verwendbar; Standardglasbohrung

Bänder 2-teilig: Höhe 44 mm; Rollendurchmesser 16 mm; max. Türgewicht 40 kg; passend für Standard Rahmenteile mit 10 mm Bolzen

Bänder 3-teilig: Höhe 86 mm; Rollendurchmesser 16 mm; max. Türgewicht 50 kg; passend für Standard Rahmenteile mit 48,5 mm Rollenlänge



Glastürschloss Aluminium Modell Serie D Quality Line

mit Aluminiumabdeckung
ohne Bänder

Art.-Nr.:	Ausführung	Oberfläche	Preis € ME
581 200 06	UV / Drücker vorne	Edelstahl-Optik	89,90 Stk.
581 200 07	UV / Drücker vorne	Alu F1	78,90 Stk.
581 200 08	BB / Drücker hinten	Edelstahl-Optik	89,90 Stk.
581 200 09	BB / Drücker hinten	Alu F1	78,90 Stk.
581 200 10	PZ / Drücker hinten	Edelstahl-Optik	89,90 Stk.
581 200 11	PZ / Drücker hinten	Alu F1	78,90 Stk.
581 200 12	Gegenkasten	Edelstahl-Optik	89,90 Stk.
581 200 13	Gegenkasten	Alu F1	78,90 Stk.



Glastürband Aluminium Modell Serie D Quality Line

mit Aluminiumabdeckung
2-teilig für Türgewicht bis 40 kg

Art.-Nr.:	Artikelbezeichnung	Oberfläche	Preis € ME
581 200 14	Glastürband 2-teilig	Edelstahl-Optik	114,90 Paar
581 200 15	Glastürband 2-teilig	Alu F1	94,70 Paar
511 085 00	Rahmenteil für Holzzarge	vernickelt	1,75 Stk.
511 087 00	Rahmenteil für Stahlzarge	vernickelt	1,35 Stk.



Glastürband Aluminium Modell Serie D Quality Line

mit Aluminiumabdeckung
3-teilig für Türgewicht bis 50 kg

Art.-Nr.:	Artikelbezeichnung	Oberfläche	Preis € ME
581 200 16	Glastürband 3-teilig	Edelstahl-Optik	138,50 Paar
581 200 17	Glastürband 3-teilig	Alu F1	114,90 Paar
511 177 00	Rahmenteil für Holzzarge	vernickelt	2,75 Stk.
511 077 00	Rahmenteil für Stahlzarge	vernickelt	2,75 Stk.



Glastürschloss Edelstahl Modell Serie S Quality Line

mit Edelstahlabdeckung
ohne Bänder

Art.-Nr.:	Ausführung	Oberfläche	Preis € ME
581 200 30	UV / Drücker vorne	Edelstahl	116,90 Stk.
581 200 31	BB / Drücker hinten	Edelstahl	116,90 Stk.
581 200 32	PZ / Drücker hinten	Edelstahl	116,90 Stk.
581 200 33	Gegenkasten	Edelstahl	102,30 Stk.



Glastürband Edelstahl Modell Serie S Quality Line

mit Edelstahlabdeckung
2-teilig für Türgewicht bis 40 kg

Art.-Nr.:	Artikelbezeichnung	Oberfläche	Preis € ME
581 200 34	Glastürband 2-teilig	Edelstahl	149,90 Paar
511 085 00	Rahmenteil für Holzzarge	vernickelt	1,75 Stk.
511 087 00	Rahmenteil für Stahlzarge	vernickelt	1,35 Stk.



Glastürband Edelstahl Modell Serie S Quality Line

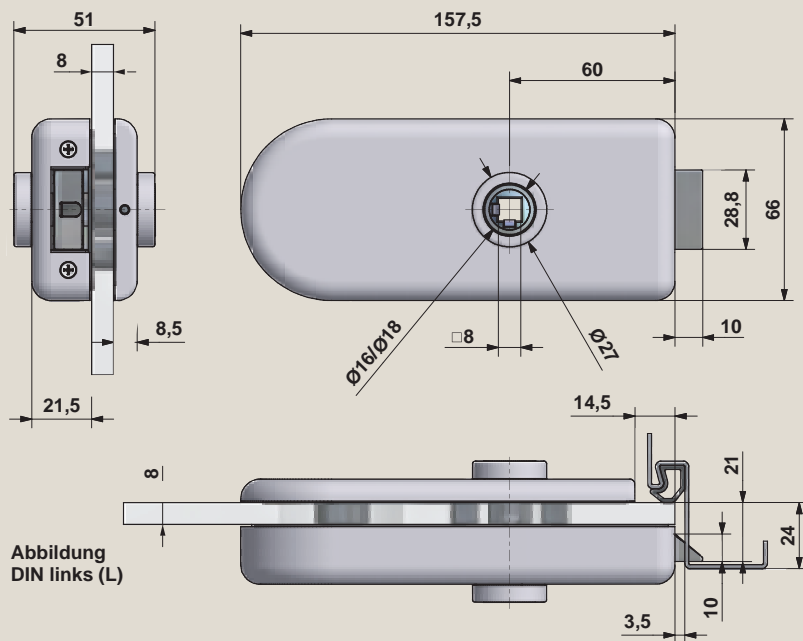
mit Edelstahlabdeckung
3-teilig für Türgewicht bis 50 kg

Art.-Nr.:	Artikelbezeichnung	Oberfläche	Preis € ME
581 200 35	Glastürband 3-teilig	Edelstahl	185,90 Paar
511 177 00	Rahmenteil für Holzzarge	vernickelt	2,75 Stk.
511 077 00	Rahmenteil für Stahlzarge	vernickelt	2,75 Stk.



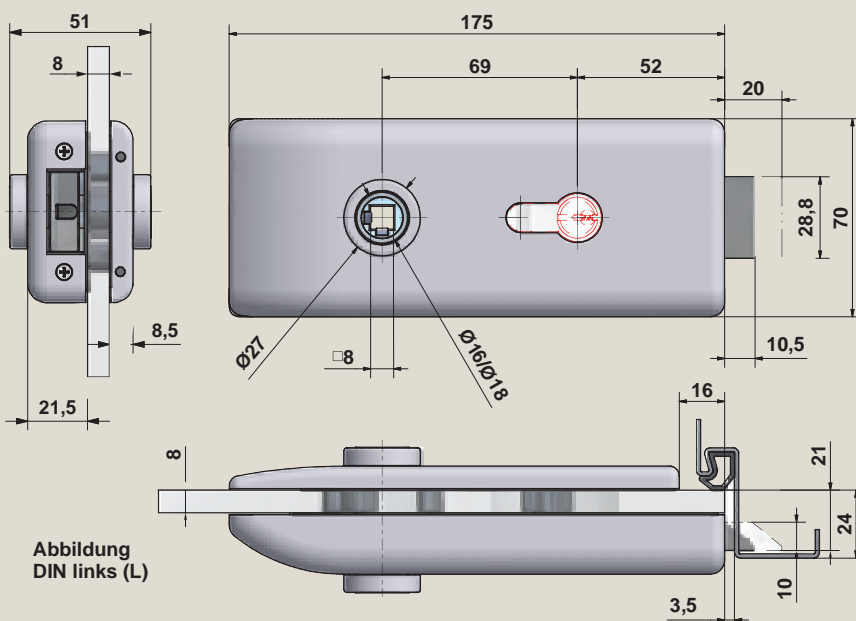
Detailansicht:

Glastürschloss Serie D UV - Abmessungen
bei Ausführung BB, PZ identisch



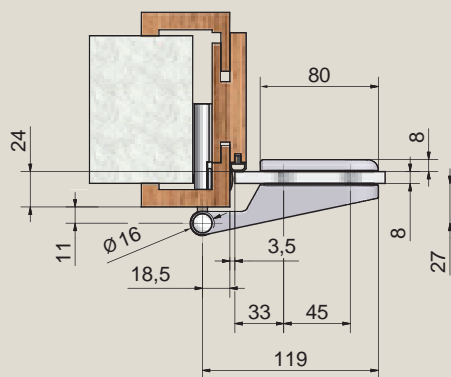
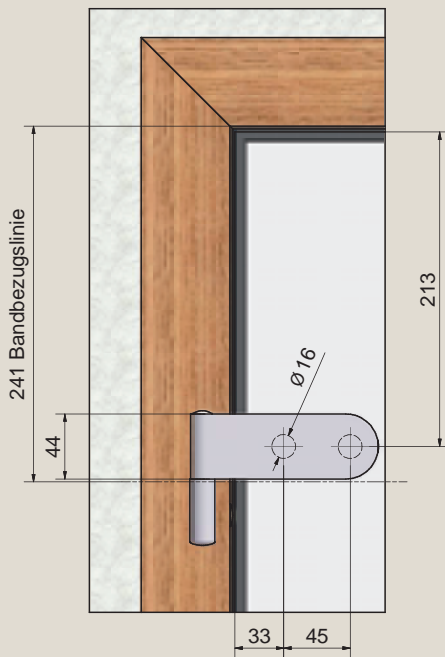
Detailansicht:

Glastürschloss Serie S UV - Abmessungen
bei Ausführung BB, PZ identisch



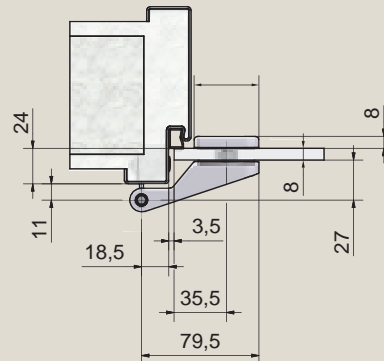
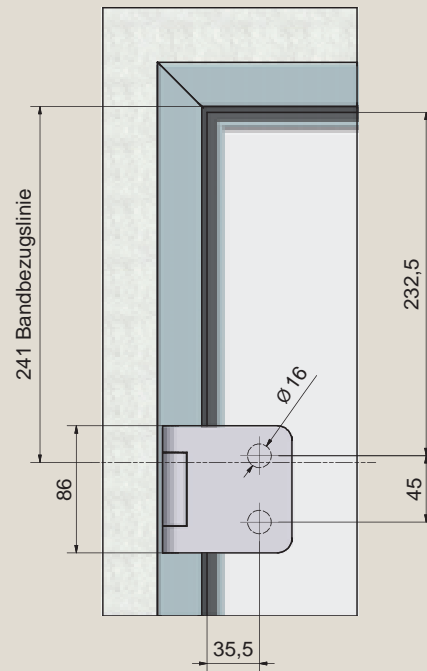
Einbaubeispiel:

Bänder 2-teilig in Holzzarge mit Rahmenteil und Standardaufnahme

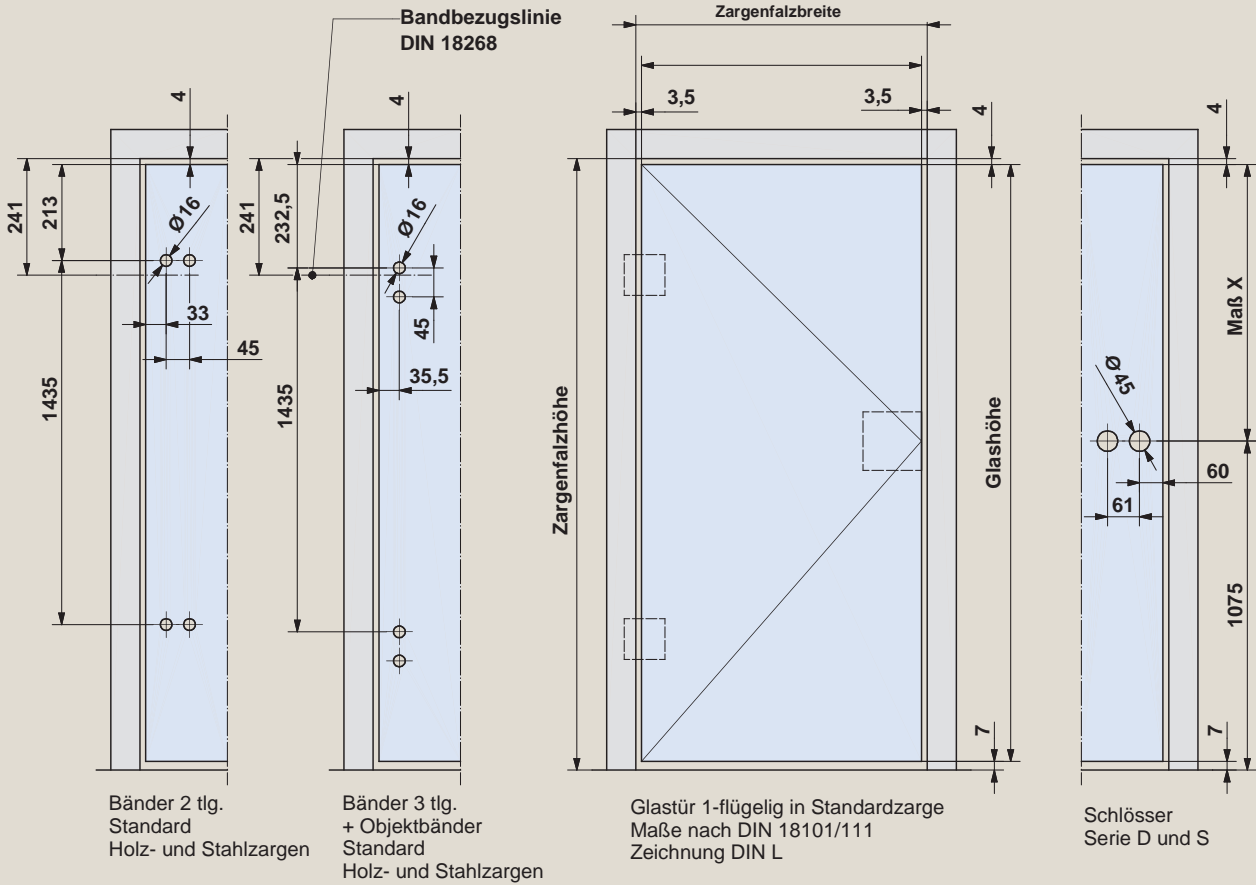


Einbaubeispiel:

Bänder 3-teilig in Stahlzarge mit Rahmenteil und Standardaufnahme



Glasbearbeitung für einflügelige Türen:

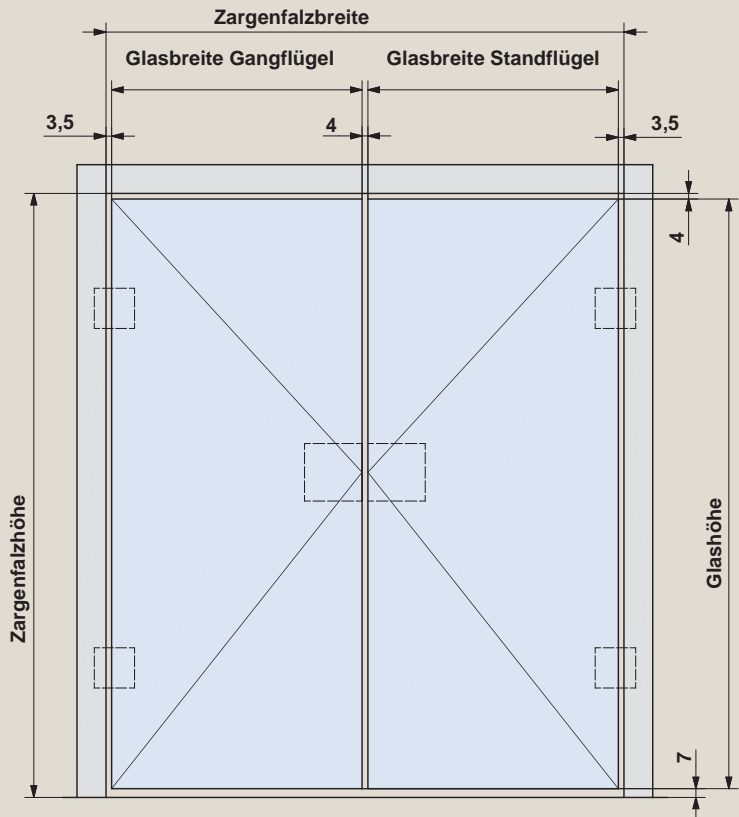


Abmessungen nach DIN 18101/111 nur für einflügelige Türen genormt

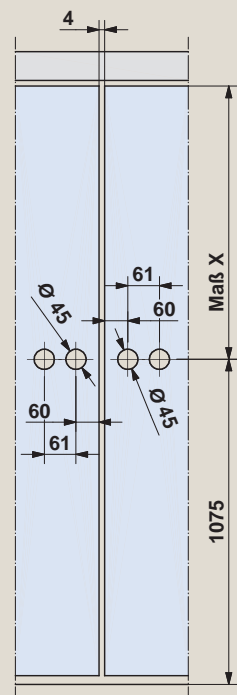
Rohbau-Richtmass	750 x 2000	875 x 2000	1000 x 2000
Zargenfalzmass	716 x 1983	841 x 1983	966 x 1983
Glassmass	709 x 1972	834 x 1972	959 x 1972
Maß X	904	904	904
Glasgewicht 8 mm Glas ca.	28 kg	33 kg	38 kg

Rohbau-Richtmass	750 x 2125	875 x 2125	1000 x 2125
Zargenfalzmass	716 x 2108	841 x 2108	966 x 2108
Glassmass	709 x 2097	834 x 2097	959 x 2097
Maß X	1029	1029	1029
Glasgewicht 8 mm Glas ca.	30 kg	35 kg	40 kg

Glasbearbeitung für zweiflügelige Türen:



Glastür 2-flügelig in Standardzarge
Zeichnung DIN L




Schlösser +
Gegenkasten Standard
Serie D und S

dieckmann


Glastürdrückerpaar Aluminium Modell 104 Z

links und rechts verwendbar
Drückerführung Ø 18 mm, Vierkantmaß 8 mm



Art.-Nr.:	Artikelbezeichnung	Oberfläche	Preis € ME
575 101 00	Glastürdrückerpaar 104 Z	Alu F1	11,90 Paar

dieckmann



**Glastürdrückerpaar Aluminium
Modell 108 Z**

links und rechts verwendbar
Drückerführung Ø 18 mm, Vierkantmaß 8 mm

Art.-Nr.:	Artikelbezeichnung	Oberfläche	Preis €	ME
575 101 07	Glastürdrückerpaar 108 Z	Alu F1	21,65	Paar

HERMAI



**Glastürdrückerpaar Edelstahl
Modell 1801**

links und rechts verwendbar
Drückerführung Ø 16 mm, Vierkantmaß 8 mm

Art.-Nr.:	Artikelbezeichnung	Oberfläche	Preis €	ME
580 120 21	Glastürdrückerpaar 1801	Edelstahl	11,50	Paar

HERMAI




**Glastürdrückerpaar Edelstahl
Modell 1802**

links und rechts verwendbar
Drückerführung Ø 16 mm, Vierkantmaß 8 mm

Art.-Nr.:	Artikelbezeichnung	Oberfläche	Preis €	ME
580 120 22	Glastürdrückerpaar 1802	Edelstahl	11,50	Paar

Weitere Drückermodelle auf Anfrage.



Beschlag b.510

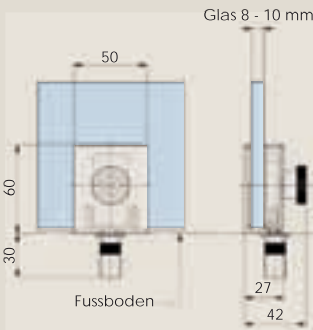
design
beschlaege
systeme





Glastür-Feststeller Modell 6009/6610

für 2-flg. Türen zur Feststellung des Standflügels
Glastürfeststeller und Aufnahmebuchse mit Federwerk



Art.-Nr.	Artikelbezeichnung	Oberfläche	Preis €	ME
580 221 23	Glastür-Feststeller	matt verchromt	75,50	Stk.
580 221 24	Glastür-Feststeller	Edelstahl matt	75,50	Stk.



Glastür-Feststellschnäpper Modell V-004

für 2-flg. Türen zur Feststellung des Standflügels
nur für 8 mm Glasstärke geeignet

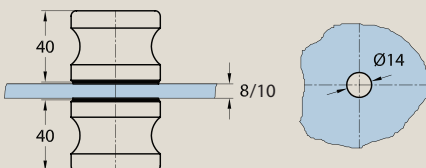


Art.-Nr.	Artikelbezeichnung	Oberfläche	Preis €	ME
580 221 14	Glastür-Feststellschnäpper	matt verchromt	29,90	Stk.




Glastür-Knopfpaar Modell 05005

für 8-10 mm Glasstärke
Knopfdurchmesser 50 mm



Art.-Nr.	Artikelbezeichnung	Oberfläche	Preis €	ME
580 228 38	Glastür-Knopfpaar	glanzverchromt	75,40	Stk.
580 228 40	Glastür-Knopfpaar	Edelstahl-Optik	84,90	Stk.





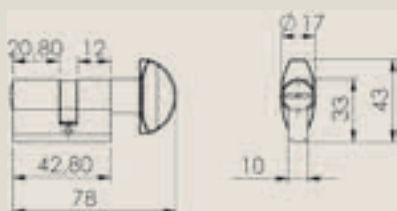
Glastür WC-Knaufzylinder Modell 6890/SLS BAD

mit Drehknauf zur Verriegelung innen, sowie Münzöffnung außen
für 8 mm Glasstärke

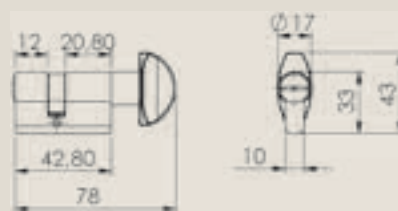


Art.-Nr.:	Ausführung	Oberfläche	Preis €	ME
580 229 00	Knauf auf Schlossseite	matt verchromt	45,90	Stk.
580 229 01	Knauf auf Schlossseite	Edelstahl-Optik	45,90	Stk.
580 229 08	Knauf auf Schlossgegenseite	matt verchromt	45,90	Stk.
580 229 09	Knauf auf Schlossgegenseite	Edelstahl-Optik	45,90	Stk.

Knauf auf Schlossseite:



Knauf auf Schlossgegenseite:

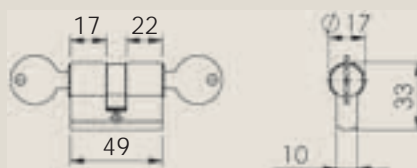


Glastür-Profilzylinder Modell 6892

für 8 mm Glasstärke



Art.-Nr.:	Artikelbezeichnung	Oberfläche	Preis €	ME
580 229 17	Glastür-Profilzylinder	matt verchromt	29,20	Stk.
580 229 16	Glastür-Profilzylinder	Edelstahl-Optik	29,20	Stk.

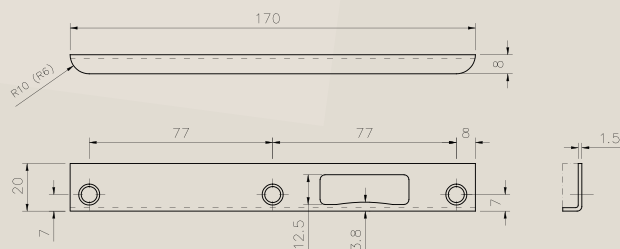




Glastür-Winkelschließblech Modell 1SK2460.20

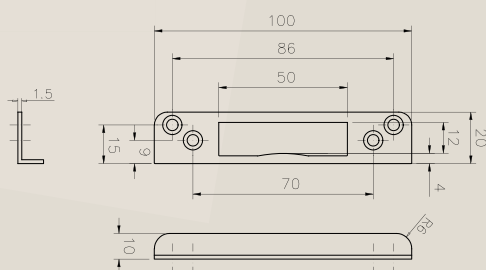
ohne Riegelausschnitt
silberfarbig, mit Kunststoff-Unterlage

Art.-Nr.:	Artikelbezeichnung	Ausführung	Preis €	ME
580 221 04	Glastür-Winkelschließblech	links	4,90	Stk.
580 221 05	Glastür-Winkelschließblech	rechts	4,90	Stk.



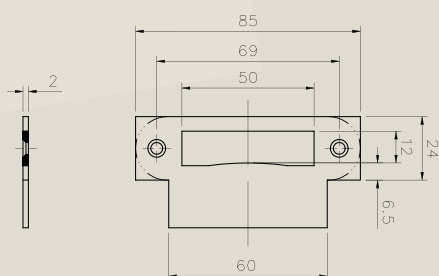
Glastür-Winkelschließblech Modell 0445

Art.-Nr.:	Artikelbezeichnung	Oberfläche	Preis €	ME
580 221 01	Glastür-Winkelschließblech	Edelstahl	7,90	Stk.
580 221 00	Glastür-Winkelschließblech	Nickel lackiert	4,90	Stk.



Glastür-Lappenschließblech Modell 0504

Art.-Nr.:	Artikelbezeichnung	Oberfläche	Preis €	ME
580 221 03	Glastür-Lappenschließblech	Edelstahl	7,90	Stk.
580 221 02	Glastür-Lappenschließblech	Nickel lackiert	4,90	Stk.

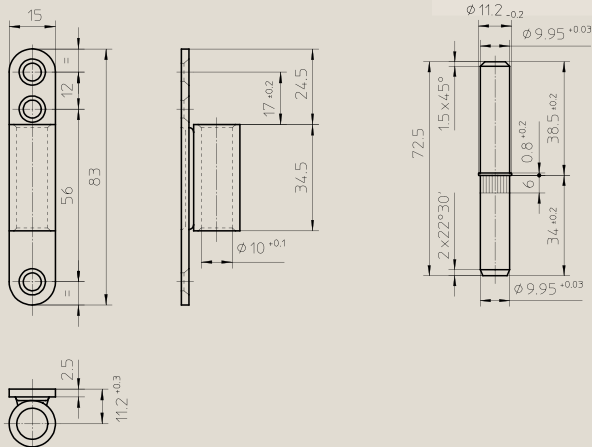




Glastür-Rahmenteil Modell G 22-21

für 2-tlg. Glastürbänder
zum Anschrauben

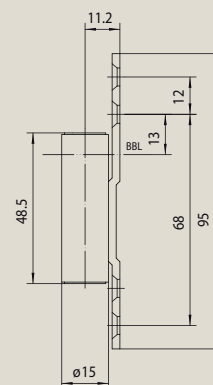
Art.-Nr.:	Artikelbezeichnung	Oberfläche	Preis € ME
580 221 31	Glastür-Rahmenteil	verzinkt	6,80 Stk.
580 221 33	Ringstift für Rahmenteil	verzinkt	1,50 Stk.



Glastür-Rahmenteil Modell V 8000 WF-ASR

für 3-tlg. Glastürbänder
zum Anschrauben

Art.-Nr.:	Artikelbezeichnung	Oberfläche	Preis € ME
513 029 07	Glastür-Rahmenteil	vernickelt	14,90 Stk.






Kapitel 1.4
Innentürbeschläge
Schiebetürbeschläge



Seite 67



Seite 71



Seite 72



Seite 73



Seite 75



Seite 75



Seite 75



Seite 76



Seite 76



Seite 76



Seite 76




Seite 76



Seite 76



Seite 77



Seite 77



Seite 77



Seite 77




Seite 78



Seite 78



Seite 78



Seite 79



Seite 79



Seite 79



GEZE
AEROLAN



Schiebetürbeschlag Edelstahl Modell AEROLAN



für Holz- und Glastüren
zur Wand- und Deckenbefestigung
Tragkraft 105 kg, Türstärke bis 40 mm

Inhalt:

- 1 Steckbares Laufschienenprofil aus massivem Edelstahl (Durchmesser 25 mm)
- 4 Wandbefestigungen für die Wandabstände 17,5, 26,5 und 37,5 mm
- 2 Rollwagen mit einstellbarer Aushebesicherung
- 2 Stopper
- 1 Bodenführung mit Filzeinlage (für 8, 10 und 12 mm Glas)

Art.-Nr.:	Schielenlänge	für Türbreite	Preis € ME
531 049 000	1880 mm	750 - 950 mm	965,00 Set
531 049 001	2295 mm	950 - 1250 mm	985,00 Set

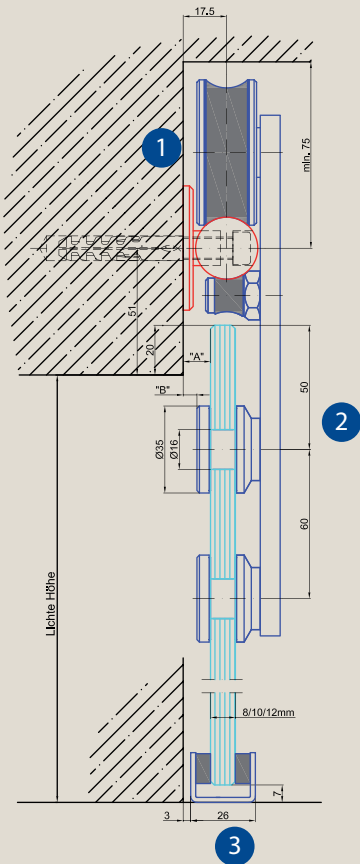
Zusätzlich wird für Holztüren benötigt:

Art.-Nr.:	Artikelbezeichnung	Preis € ME
618 286 50	RAMPA-Muffen mit M8-Innengewinde	1,25 Stk.
531 039 00	Bodenführung für Holz-Schiebetüren	1,95 Stk.

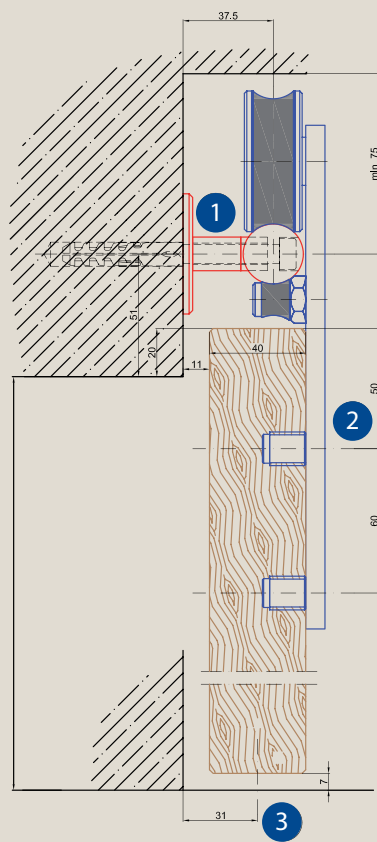
Sie benötigen pro Schiebetürbeschlag 4 RAMPA- Muffen und 1 Bodenführung.



Detailansicht: Glas

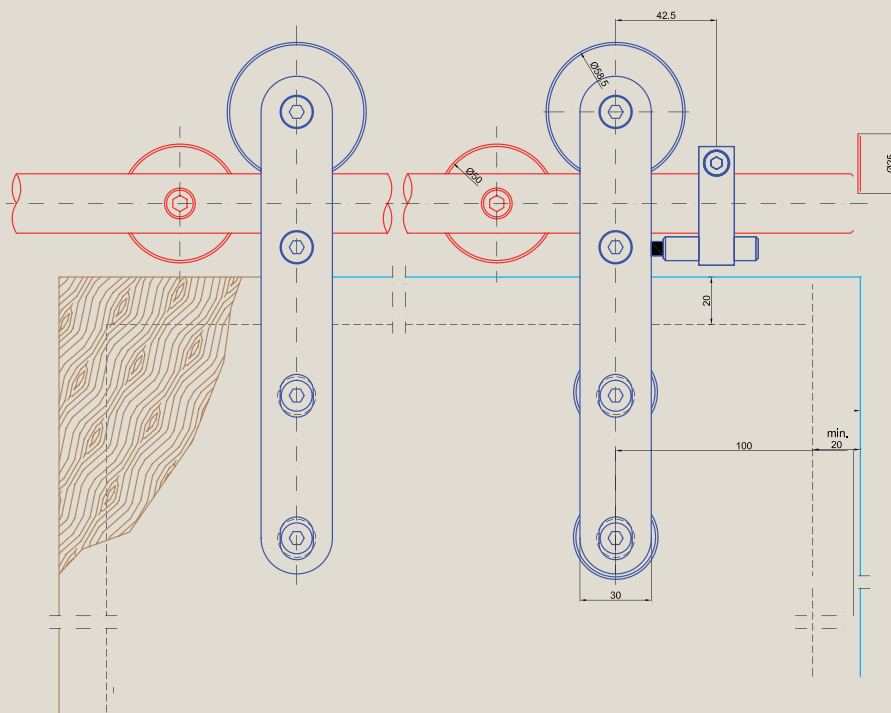


Detailansicht: Holz



- 1 Die spezielle Hülstechnik bei GEZE AEROLAN ermöglicht drei unterschiedliche Wandabstände der Laufschiene und somit eine Vielzahl an Türvarianten.
- 2 Die Rollwagen können sowohl für Holz- als auch Glastüren genutzt werden.
- 3 Die mitgelieferte Bodenführung lässt sich mit unterschiedlichen Filzeinlagen für 8, 10 und 12 mm Glas nutzen.

Bodenführung für Holztüren sind nicht im Set enthalten!



Beschlag b.700



design
beschlaege
systeme





Beschlag b.1000

design
beschlaege
systeme



Schiebetürbeschlag Edelstahl Modell smk 310



für Holz- und Glastüren
zur Wandbefestigung
Tragkraft 70 kg, Türstärke Glas 8-10 mm, Holz 40 mm

Inhalt:
2 Tragstäbe flach 25 mm x 6 mm x 2250 mm
2 Tragrollen kugelgelagert
2 Aushebesicherungen
4 Klemmkonsolen zur Wandbefestigung
2 Feststeller in Klemmausführung
1 Bodenführung

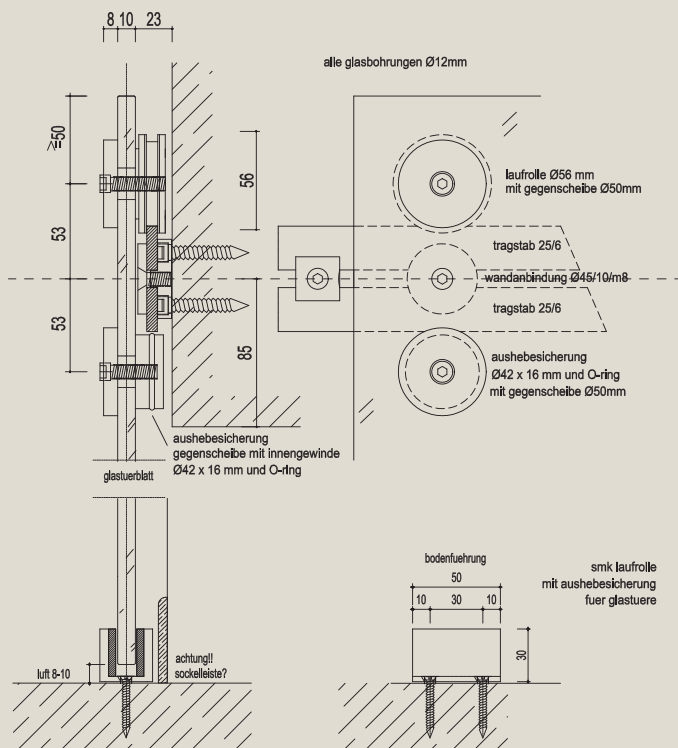
Set für Glastüren

Art.-Nr.:	Schienenlänge	für Türbreite	Preis € ME
531 604 14	2250 mm	685 - 1080 mm	995,00 Set

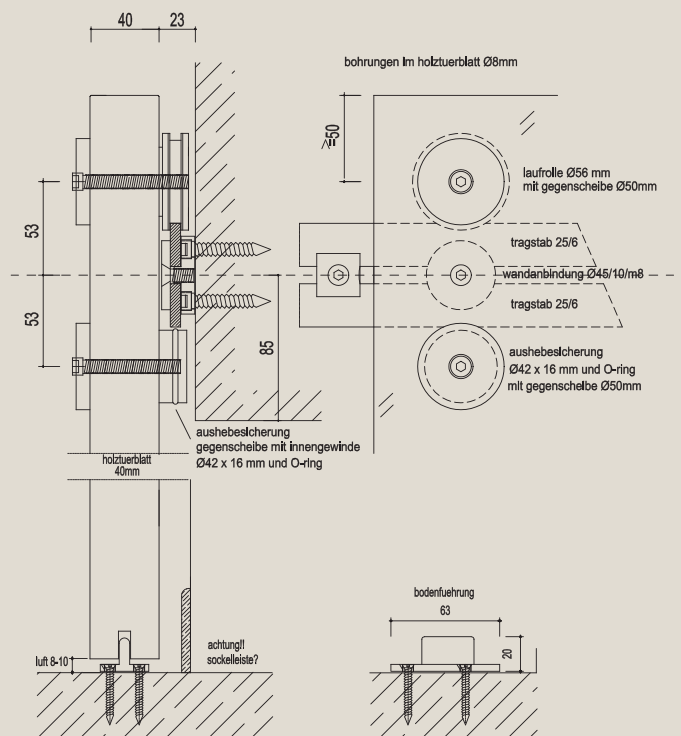
Set für Holztüren

Art.-Nr.:	Schienenlänge	für Türbreite	Preis € ME
531 604 15	2250 mm	685 - 1080 mm	995,00 Set

Detailansicht: Glas



Detailansicht: Holz





Schiebetürbeschlag Edelstahl Modell smk 330

für Holz- und Glastüren
zur Wandbefestigung
Tragkraft 65 kg, Türstärke Glas 8-10 mm, Holz 40 mm

Inhalt:
1 Edelstahlrohr 25 mm x 1,5 mm x 1700 / 2000 mm
2 Endstopfen
4 Wandkonsolen
2 Feststeller
1 Bodenführung

Set für Glastüren

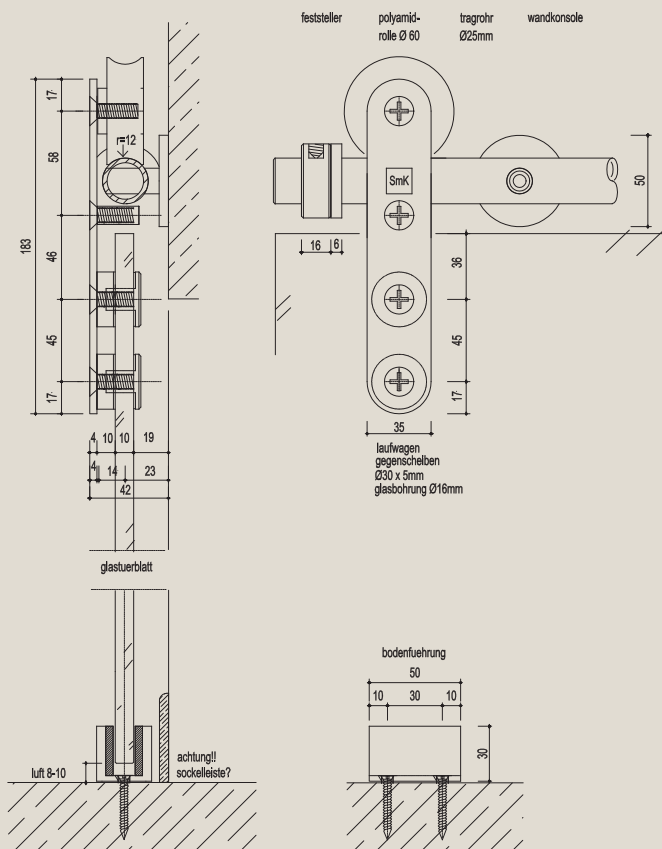
Art.-Nr.:	Schielenlänge	für Türbreite	Preis € ME
531 604 00	1700 mm	800 - 950 mm	639,00 Set
531 604 01	2000 mm	950 - 1100 mm	669,00 Set

Set für Holztüren

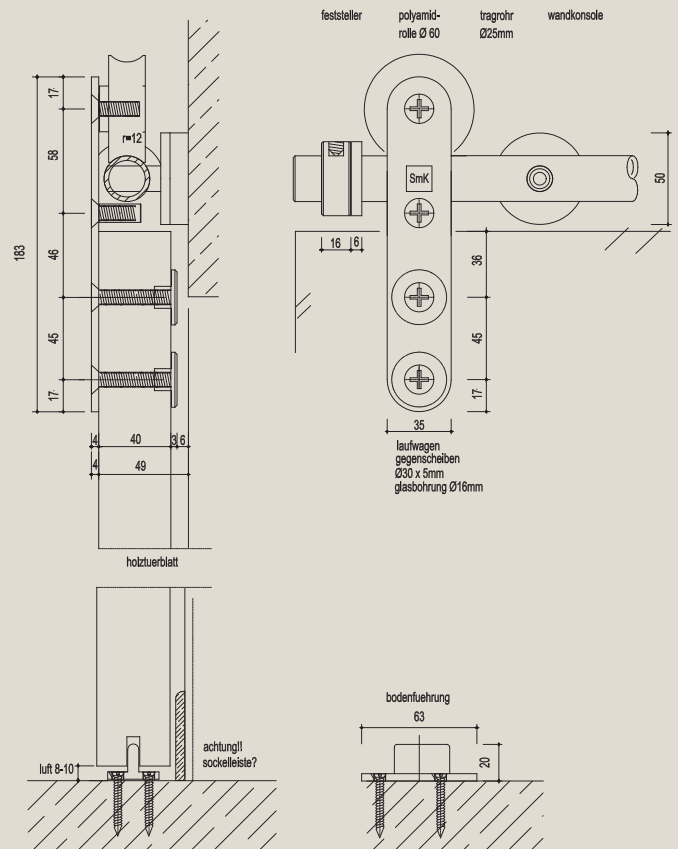
Art.-Nr.:	Schielenlänge	für Türbreite	Preis € ME
531 604 02	1700 mm	800 - 950 mm	619,00 Set
531 604 03	2000 mm	950 - 1100 mm	649,00 Set



Detailansicht: Glas



Detailansicht: Holz





Schiebetürbeschlag Edelstahl Modell smk 380 / 390



für Glastüren
Führung in Bodenschiene
Tragkraft 140 kg pro Rad, Türstärke 8-10 mm

Inhalt:
2 Rollen komplett vormontiert Durchmesser 85 / 120 mm
1 Bodenführung Polyamid grau / Edelstahl 20 x 4, 2500 mm lang
1 Deckenführung, Alu- U Profil, 2500 mm
2 Endanschläge in der U- Schiene

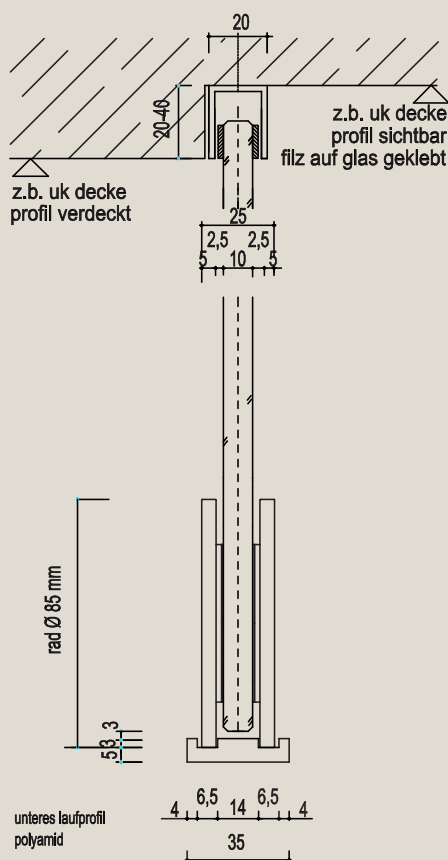
Set 380 mit Polyamid- Bodenführung

Art.-Nr.:	Rollendurchmesser	für Türbreite	Preis € ME
531 604 10	85 mm	bis 1200 mm	599,00 Set
531 604 11	120 mm	bis 1200 mm	699,00 Set

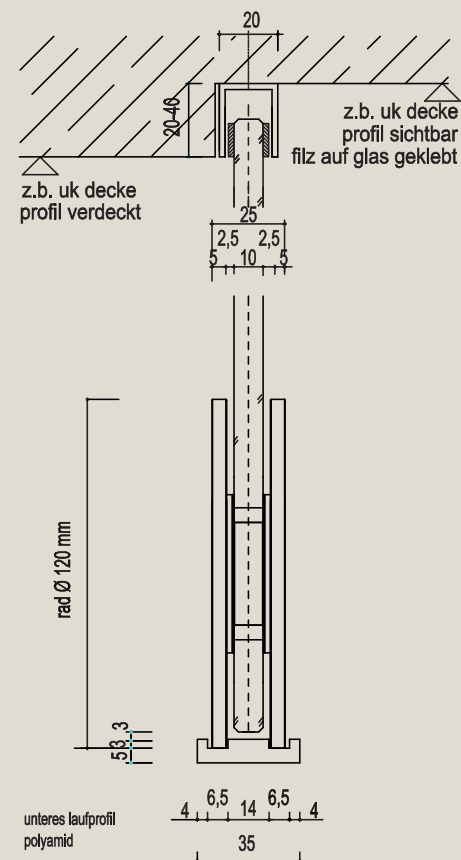
Set 390 mit Edelstahl- Bodenführung

Art.-Nr.:	Rollendurchmesser	für Türbreite	Preis € ME
531 604 12	85 mm	bis 1200 mm	719,00 Set
531 604 13	120 mm	bis 1200 mm	839,00 Set

Detailansicht:
Set 380, Rolle 85 mm Ø

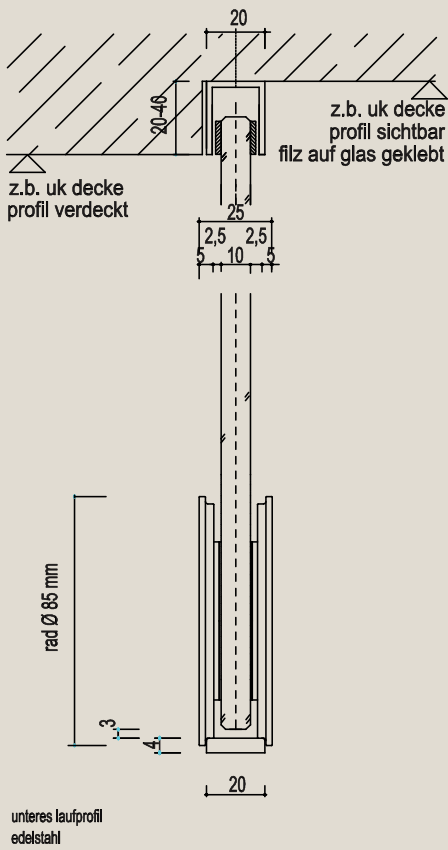


Detailansicht:
Set 380, Rolle 120 mm Ø

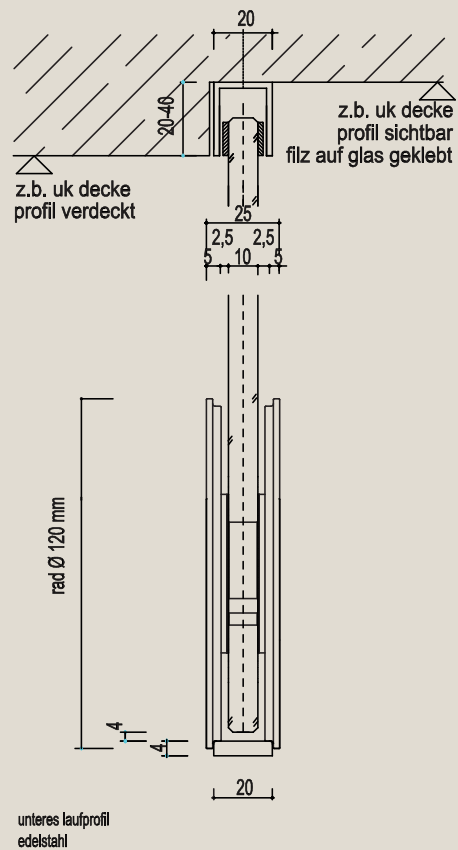




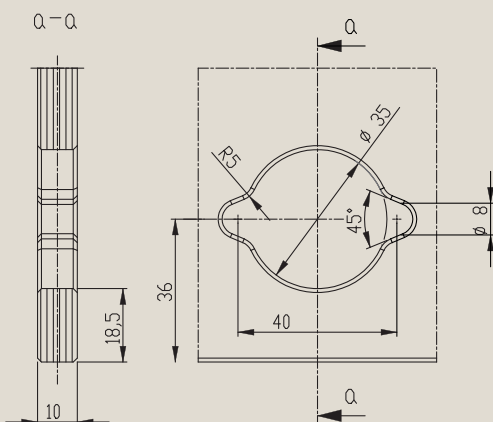
Detailansicht:
Set 390, Rolle 85 mm Ø



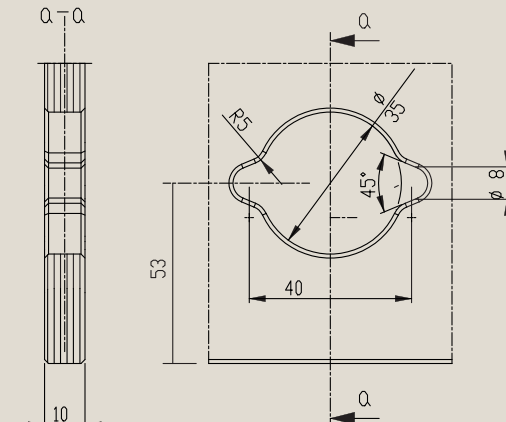
Detailansicht:
Set 390, Rolle 120 mm Ø

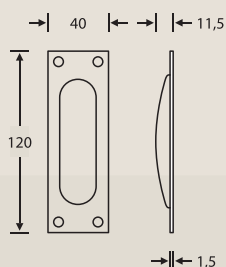
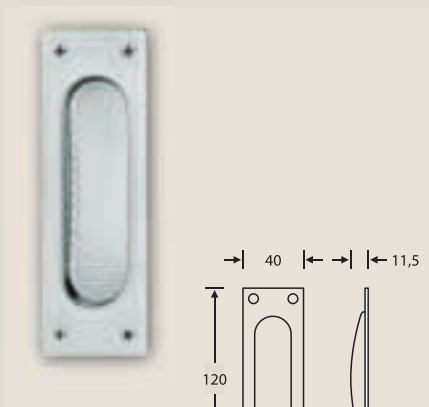


Detailansicht:
Glasbohrung, Rolle 85 mm Ø



Detailansicht:
Glasbohrung, Rolle 120 mm Ø

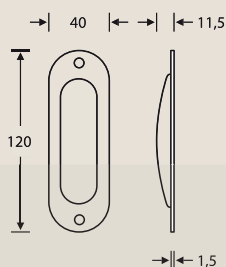
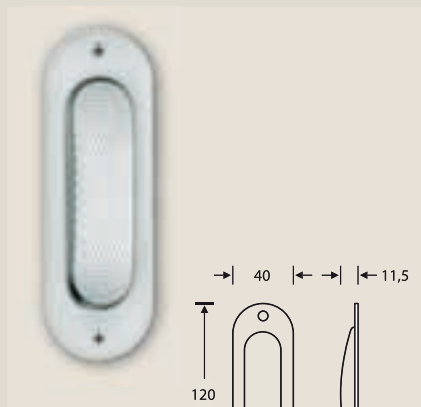




Schiebetürmuschel Modell 4211

Ausfräsung 87 x 28 x 10 mm
sichtbare Verschraubung

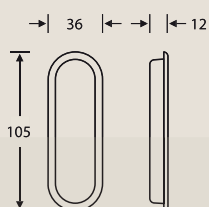
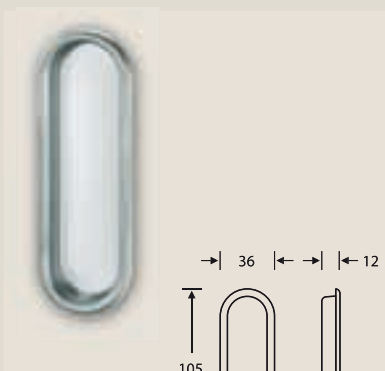
Art.-Nr.:	Artikelbezeichnung	Oberfläche	Preis €	ME
560 380 00	Schiebetürmuschel OL	Edelstahl	14,90	Stk.
551 954 00	Schiebetürmuschel OL	Alu F1	5,80	Stk.
560 381 00	Schiebetürmuschel BB	Edelstahl	14,90	Stk.
551 957 900	Schiebetürmuschel BB	Alu F1	5,80	Stk.
560 382 00	Schiebetürmuschel PZ	Edelstahl	14,90	Stk.
551 960 900	Schiebetürmuschel PZ	Alu F1	5,80	Stk.



Schiebetürmuschel Modell 4212

Ausfräsung 87 x 28 x 10 mm
sichtbare Verschraubung

Art.-Nr.:	Artikelbezeichnung	Oberfläche	Preis €	ME
560 383 00	Schiebetürmuschel OL	Edelstahl	14,90	Stk.
551 963 900	Schiebetürmuschel OL	Alu F1	5,80	Stk.
560 384 00	Schiebetürmuschel BB	Edelstahl	14,90	Stk.
551 966 900	Schiebetürmuschel BB	Alu F1	5,80	Stk.
560 385 00	Schiebetürmuschel PZ	Edelstahl	14,90	Stk.
551 969 900	Schiebetürmuschel PZ	Alu F1	5,80	Stk.



Schiebetürmuschel Modell 4213

Ausfräsung 97 x 28 x 10 mm

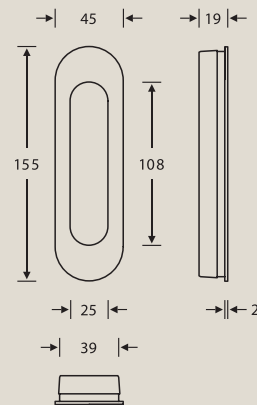
Art.-Nr.:	Artikelbezeichnung	Oberfläche	Preis €	ME
551 972 14	Schiebetürmuschel OL	Edelstahl	16,60	Stk.
551 972 10	Schiebetürmuschel OL	Alu F1	7,70	Stk.

FSB

Schiebetürmuschel Modell 4250

Ausfräsung 150 x R 20 x 17,5 mm

Art.-Nr.:	Artikelbezeichnung	Oberfläche	Preis €	ME
560 385 04	Schiebetürmuschel geschlossen	Edelstahl	39,90	Stk.
560 385 03	Schiebetürmuschel geschlossen	Alu F1	39,90	Stk.
560 385 02	Schiebetürmuschel offen	Edelstahl	26,90	Stk.
560 385 01	Schiebetürmuschel offen	Alu F1	26,90	Stk.

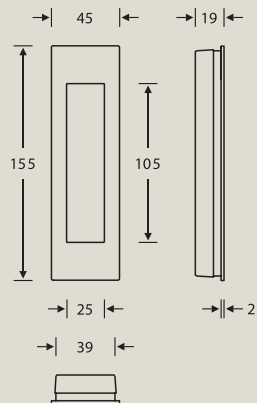


FSB

Schiebetürmuschel Modell 4251

Ausfräsung 150 x R 20 x 17,5 mm

Art.-Nr.:	Artikelbezeichnung	Oberfläche	Preis €	ME
560 385 08	Schiebetürmuschel geschlossen	Edelstahl	39,90	Stk.
560 385 07	Schiebetürmuschel geschlossen	Alu F1	39,90	Stk.
560 385 06	Schiebetürmuschel offen	Edelstahl	26,90	Stk.
560 385 05	Schiebetürmuschel offen	Alu F1	26,90	Stk.

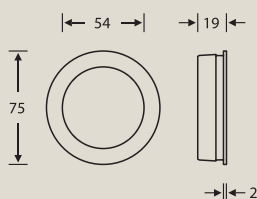


FSB

Schiebetürmuschel Modell 4252

Ausfräsung \varnothing 70 x 17,5 mm

Art.-Nr.:	Artikelbezeichnung	Oberfläche	Preis €	ME
560 385 12	Schiebetürmuschel geschlossen	Edelstahl	34,90	Stk.
560 385 11	Schiebetürmuschel geschlossen	Alu F1	34,90	Stk.
560 385 10	Schiebetürmuschel offen	Edelstahl	22,90	Stk.
560 385 09	Schiebetürmuschel offen	Alu F1	22,90	Stk.

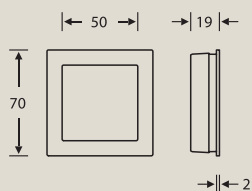


FSB



Schiebetürmuschel Modell 4253

Ausfräsung 65 x 65 x 17,5 mm



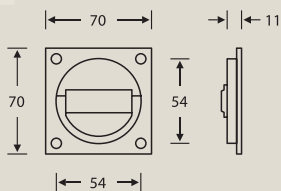
Art.-Nr.:	Artikelbezeichnung	Oberfläche	Preis €	ME
560 385 16	Schiebetürmuschel geschlossen	Edelstahl	34,90	Stk.
560 385 15	Schiebetürmuschel geschlossen	Alu F1	34,90	Stk.
560 385 14	Schiebetürmuschel offen	Edelstahl	22,90	Stk.
560 385 13	Schiebetürmuschel offen	Alu F1	22,90	Stk.

FSB



Ringmuschelgriff Aluminium Modell 4204

Ausfräsung Ø 54 x 11 mm, Vierkantmaß 8 mm,
für Türstärke 68 mm, sichtbare Verschraubung



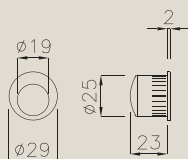
Art.-Nr.:	Artikelbezeichnung	Oberfläche	Preis €	ME
568 005 938	Ringmuschelgriff mit Vierkantstift	Alu F1	43,70	Stk.
568 005 933	Ringmuschelgriff mit Vierkantloch	Alu F1	41,30	Stk.

REGUCCI



Zuziehmuschel Modell 525 PI

rund
Einbohrmaß Ø 25 x 23 mm




Art.-Nr.:	Artikelbezeichnung	Oberfläche	Preis €	ME
577 018 10	Zuziehmuschel	Messing poliert	5,70	Stk.
577 018 11	Zuziehmuschel	Chrom glänzend	7,30	Stk.
577 018 12	Zuziehmuschel	Chrom matt	7,30	Stk.

REGUCCI

**Zuziehmuschel
Modell Q25 PI**

kantig
Ausfräsung $\varnothing 25 \times 23$ mm

Art.-Nr.:	Artikelbezeichnung	Oberfläche	Preis €	ME
577 018 13	Zuziehmuschel	Messing poliert	6,90	Stk.
577 018 14	Zuziehmuschel	Chrom glänzend	8,50	Stk.
577 018 15	Zuziehmuschel	Chrom matt	8,50	Stk.

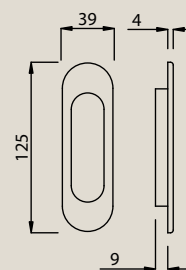


JADO

**Schiebetürmuschel
Modell 535/125/000**

Ausfräsung 86 x 30 mm

Art.-Nr.:	Artikelbezeichnung	Oberfläche	Preis €	ME
577 018 16	Schiebetürmuschel	Messing poliert	17,20	Stk.
577 018 17	Schiebetürmuschel	Chrom glänzend	17,20	Stk.
577 018 18	Schiebetürmuschel	Edelstahl	17,20	Stk.

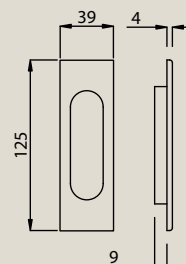


JADO

**Schiebetürmuschel
Modell 635/125/000**

Ausfräsung 86 x 30 mm

Art.-Nr.:	Artikelbezeichnung	Oberfläche	Preis €	ME
577 018 19	Schiebetürmuschel	Messing poliert	19,80	Stk.
577 018 20	Schiebetürmuschel	Chrom glänzend	19,80	Stk.
577 018 21	Schiebetürmuschel	Chrom matt	19,80	Stk.

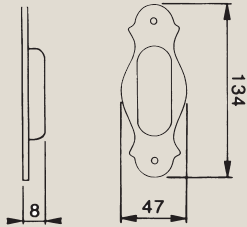




Schiebetürmuschel Modell 97 BL

Ausfräsung 85 x 28 x 7 mm

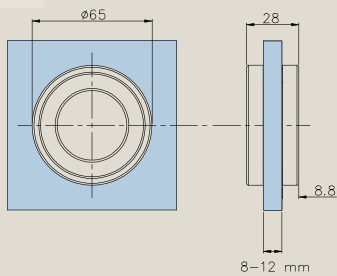
Art.-Nr.	Artikelbezeichnung	Oberfläche	Preis €	ME
567 313 10	Schiebetürmuschel OL	Messing poliert	19,90	Stk.



Glastür-Schiebetürmuschel Edelstahl Modell 6401/6403

Glasbohrung Ø 50 mm
für Glasstärke 8 - 12 mm

Art.-Nr.	Artikelbezeichnung	Oberfläche	Preis €	ME
580 300 81	Schiebetürmuschel geschlossen	Edelstahl	44,90	Paar
580 300 80	Schiebetürmuschel offen	Edelstahl	44,90	Paar






MODUL.KONZEPT 80

für Schiebetüren aus Holz und Glas
bis 80 kg Flügelgewicht





Bildquelle: Fotolia.com © Charly_Hinarejos

A close-up photograph of weathered wood, showing deep grooves and a prominent knot. The wood has a rich, textured appearance with varying shades of brown and grey.

Kapitel 2.1

Haustürbeschläge

Haustürbeschläge



♥ behle

Seite 85



♥ behle

Seite 86



♥ behle

Seite 87



♥ behle

Seite 87



♥ behle

Seite 87



♥ behle

Seite 88



♥ behle

Seite 88



♥ behle

Seite 88



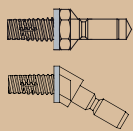
♥ behle

Seite 89



♥ behle

Seite 89



♥ behle

Seite 89-92



NORMBAU

Seite 93



NORMBAU

Seite 93



NORMBAU

Seite 93-94



FSB

Seite 95-97



Seite 96



FSB

Seite 97



FSB

Seite 97



Seite 97



NORMBAU

Seite 98



NORMBAU

Seite 98



NORMBAU

Seite 98



FSB

Seite 99



FSB

Seite 99



FSB

Seite 99



NORMBAU

Seite 100



NORMBAU

Seite 100



FSB

Seite 100



FSB

Seite 101



dieckmann

Seite 101



Seite 101




Seite 44



Seite 44



Seite 103



Seite 103



Seite 103



Seite 103



Seite 104



Seite 104



Seite 104



Seite 104




Seite 105




Seite 105



Seite 105



Seite 105




Seite 106



Seite 106



Seite 106



Seite 106



Seite 108



Seite 108


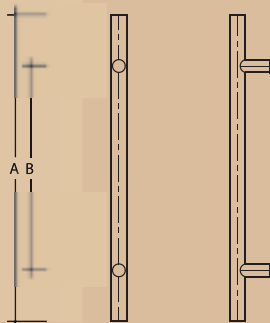


Seite 108



Standard-Stoßgriff Edelstahl V2A Modell ES 300.1.0 s

mit geraden Stützen
30 mm Durchmesser




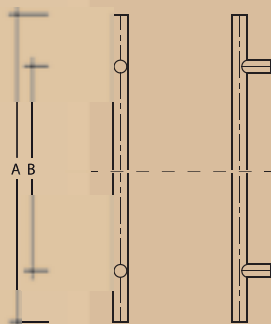
Art.-Nr.:	Grifflänge (A)	Bohrabstand (B)	Preis € ME
582 180 27	330 mm	210 mm	62,50 Stk.
582 180 28	400 mm	300 mm	62,50 Stk.
582 180 29	500 mm	350 mm	66,50 Stk.
582 180 30	600 mm	400 mm	70,50 Stk.
582 180 31	800 mm	600 mm	78,50 Stk.
582 180 32	1000 mm	800 mm	89,90 Stk.
582 180 33	1200 mm	1000 mm	99,20 Stk.
582 180 45	1400 mm	1200 mm	112,40 Stk.
582 180 34	1600 mm	1400 mm	120,90 Stk.
582 180 35	1800 mm	1600 mm	124,40 Stk.
582 201 73	Befestigung einseitig an Holz/Kusto/Metall		6,10 Stk.

Weitere Befestigungsmöglichkeiten finden Sie ab Seite 89.



Sonder-Stoßgriff Edelstahl V2A Griffdurchmesser 25 und 30 mm

mit geraden Stützen, Grundlänge 1000 mm

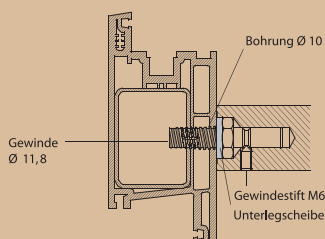


Artikelbezeichnung	Länge (A)	Ø	Höhe (C)	Preis € ME
Stoßgriff BAGASSA	1000 mm	25 mm	75 mm	96,00 Stk.
Stoßgriff BALSAMO	1000 mm	30 mm	80 mm	99,00 Stk.
Aufpreis pro	+100 mm	25 / 30 mm		4,00 Stk.
Minderpreis pro	-100 mm	25 / 30 mm		4,00 Stk.

Bitte geben Sie bei Ihrer Bestellung unbedingt das Maß A und B an.

Sonder-Stoßgriff Edelstahl V2A Griffdurchmesser 35 und 40 mm

mit geraden Stützen, Grundlänge 1000 mm



Artikelbezeichnung	Länge (A)	Ø	Höhe (C)	Preis € ME
Stoßgriff BERLINIA	1000 mm	35 mm	85 mm	118,00 Stk.
Stoßgriff BOMANGA	1000 mm	40 mm	90 mm	136,00 Stk.
Aufpreis pro	+100 mm	35 / 40 mm		5,00 Stk.
Minderpreis pro	-100 mm	35 / 40 mm		5,00 Stk.

Bitte geben Sie bei Ihrer Bestellung unbedingt das Maß A und B an.

Art.-Nr.:	Artikelbezeichnung	Preis € ME
582 201 73	Befestigung einseitig an Holz/Kusto/Metall	6,10 Stk.

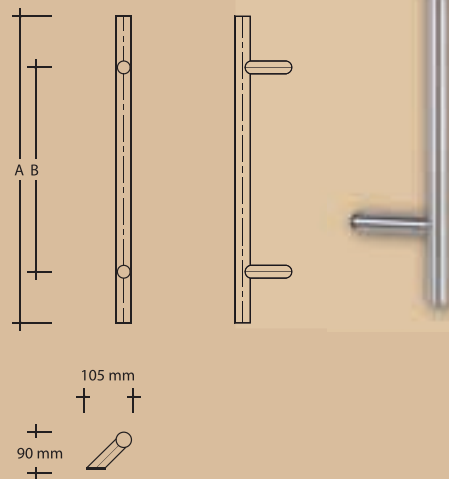


Standard-Stoßgriff Edelstahl V2A Modell ES 300.9.0 s

mit **schrägen** Stützen (45°)
30 mm Durchmesser

Art.-Nr.:	Grifflänge (A)	Bohrabstand (B)	Preis € ME
582 180 36	330 mm	210 mm	62,50 Stk.
582 180 37	400 mm	300 mm	62,50 Stk.
582 180 38	500 mm	350 mm	66,50 Stk.
582 180 39	600 mm	400 mm	70,50 Stk.
582 180 40	800 mm	600 mm	78,50 Stk.
582 180 41	1000 mm	800 mm	89,90 Stk.
582 180 42	1200 mm	1000 mm	99,20 Stk.
582 180 46	1400 mm	1200 mm	112,40 Stk.
582 180 43	1600 mm	1400 mm	120,90 Stk.
582 180 44	1800 mm	1600 mm	124,40 Stk.
582 201 75	Befestigung einseitig an Holz/Kusto/Metall		6,10 Stk.

Weitere Befestigungsmöglichkeiten finden Sie ab Seite 89.



Sonder-Stoßgriff Edelstahl V2A Griffdurchmesser 25 und 30 mm

mit **schrägen** Stützen (45°), Grundlänge 1000 mm

Artikelbezeichnung	Länge (A)	Ø	Höhe (C)	Preis € ME
Stoßgriff CAMBARA	1000 mm	25 mm	85 mm	96,00 Stk.
Stoßgriff CASTELO	1000 mm	30 mm	90 mm	99,00 Stk.
Aufpreis pro	+100 mm	25 / 30 mm		4,00 Stk.
Minderpreis pro	-100 mm	25 / 30 mm		4,00 Stk.

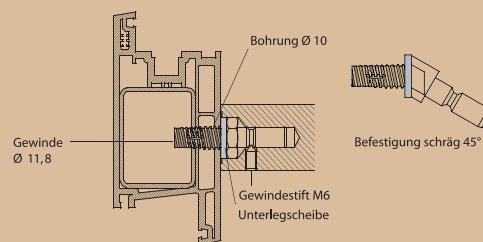
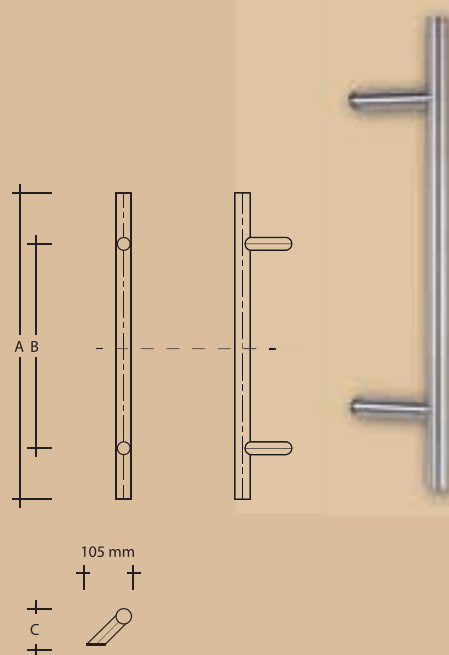
Bitte geben Sie bei Ihrer Bestellung unbedingt das Maß A und B an.

Sonder-Stoßgriff Edelstahl V2A Griffdurchmesser 35 und 40 mm

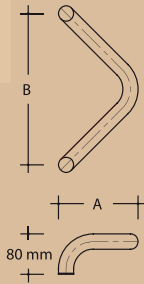
mit **schrägen** Stützen (45°), Grundlänge 1000 mm

Artikelbezeichnung	Länge (A)	Ø	Höhe (C)	Preis € ME
Stoßgriff COCOBOLO	1000 mm	35 mm	95 mm	118,00 Stk.
Stoßgriff CUMARO	1000 mm	40 mm	100 mm	136,00 Stk.
Aufpreis pro	+100 mm	35 / 40 mm		5,00 Stk.
Minderpreis pro	-100 mm	35 / 40 mm		5,00 Stk.

Bitte geben Sie bei Ihrer Bestellung unbedingt das Maß A und B an.



Art.-Nr.:	Artikelbezeichnung	Preis € ME
582 201 75	Befestigung einseitig an Holz/Kusto/Metall	6,10 Stk.

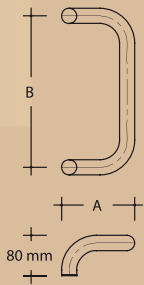


HT-Stoßgriff Edelstahl V2A Modell ES 30.300/350 gkw

30 mm Durchmesser

Art.-Nr.:	Ausladung (A)	Bohrabstand (B)	Preis €	ME
582 100 27	165 mm	300 mm	60,90	Stk.
582 100 28	190 mm	350 mm	61,90	Stk.
582 201 73	Befestigung einseitig an Holz/Kusto/Metall		6,10	Stk.

Weitere Befestigungsmöglichkeiten finden Sie ab Seite 89.

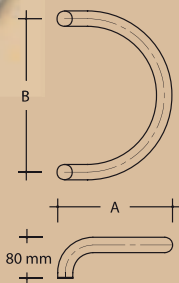


HT-Stoßgriff Edelstahl V2A Modell ES 30.350 gk

30 mm Durchmesser

Art.-Nr.:	Ausladung (A)	Bohrabstand (B)	Preis €	ME
582 100 22	145 mm	350 mm	64,50	Stk.
582 201 73	Befestigung einseitig an Holz/Kusto/Metall		6,10	Stk.

Weitere Befestigungsmöglichkeiten finden Sie ab Seite 89.



HT-Stoßgriff Edelstahl V2A Modell ES 30.350 ks

30 mm Durchmesser

Art.-Nr.:	Ausladung (A)	Bohrabstand (B)	Preis €	ME
582 100 36	250 mm	350 mm	69,90	Stk.
582 201 73	Befestigung einseitig an Holz/Kusto/Metall		6,10	Stk.

Weitere Befestigungsmöglichkeiten finden Sie ab Seite 89.


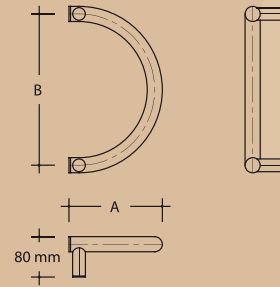


HT-Stoßgriff Edelstahl V2A Modell ES 30.350.1 ks

30 mm Durchmesser

Art.-Nr.:	Ausladung (A)	Bohrabstand (B)	Preis €	ME
582 100 62	210 mm	350 mm	115,50	Stk.
582 201 73	Befestigung einseitig an Holz/Kusto/Metall		6,10	Stk.

Weitere Befestigungsmöglichkeiten finden Sie ab Seite 89.




HT-Stoßgriff Edelstahl V2A Modell ES 30.300 u

30 mm Durchmesser

Art.-Nr.:	Bohrabstand (B)	Preis €	ME
582 10014	300 mm	49,40	Stk.
582 201 73	Befestigung einseitig an Holz/Kusto/Metall		6,10 Stk.

Weitere Befestigungsmöglichkeiten finden Sie ab Seite 89.

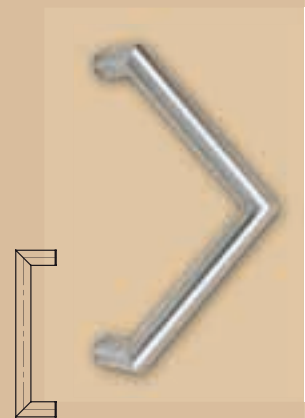
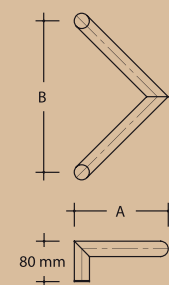


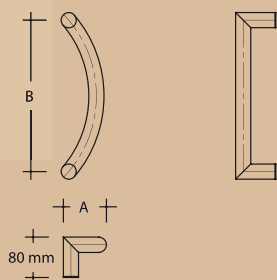
HT-Stoßgriff Edelstahl V2A Modell ES 30.350.1 wg

30 mm Durchmesser

Art.-Nr.:	Ausladung (A)	Bohrabstand (B)	Preis €	ME
582 100 49	210 mm	350 mm	93,20	Stk.
582 201 73	Befestigung einseitig an Holz/Kusto/Metall		6,10	Stk.

Weitere Befestigungsmöglichkeiten finden Sie ab Seite 89.



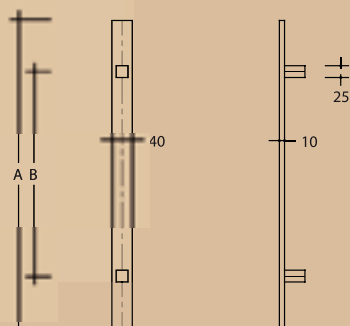


HT-Stoßgriff Edelstahl V2A Modell ES 30.350 kbg

30 mm Durchmesser

Art.-Nr.:	Ausladung (A)	Bohrabstand (B)	Preis €	ME
582 100 53	105 mm	350 mm	98,50	Stk.
582 201 73	Befestigung einseitig an Holz/Kusto/Metall		6,10	Stk.

Weitere Befestigungsmöglichkeiten finden Sie ab Seite 89.



HT-Stoßgriff Edelstahl V2A Modell ES 4010.17

mit geraden Stützen
Flachprofil 40 mm x 10 mm

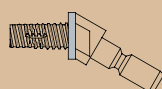
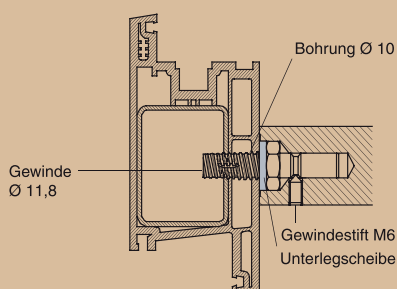
Art.-Nr.:	Grifflänge (A)	Bohrabstand (B)	Preis €	ME
582 106 83	500 mm	300 mm	127,90	Stk.
582 106 84	600 mm	400 mm	132,50	Stk.
582 201 73	Befestigung einseitig an Holz/Kusto/Metall		6,10	Stk.

Weitere Befestigungsmöglichkeiten finden Sie ab Seite 89.



Montageset Modell 195

einseitige Befestigung mit selbstschneidendem Gewinde
für Metall-, Kunststoff- und Holztüren



Montageset 195.28.3

Art.-Nr.:	Ausführung	Gewindelänge	Preis €	ME
582 201 70	für gerade Stützen	28 mm	6,10	Stk.
582 201 72	für 45° Stützen	28 mm	6,10	Stk.
582 201 73	für gerade Stützen	48 mm	6,10	Stk.
582 201 75	für 45° Stützen	48 mm	6,10	Stk.

Es wird pro Stütze ein Montageset benötigt.

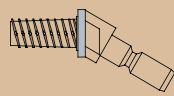


Montageset Modell 111

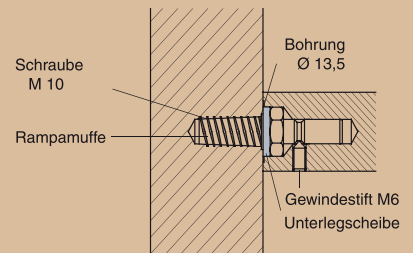
einseitige Befestigung mit Rampamuffen M10
für Holztüren

Art.-Nr.:	Artikelbezeichnung	Ausführung	Preis	ME	€
582 200 18	Montageset 111.00	für gerade Stützen	6,10	Stk.	
582 200 23	Montageset 111.00.3	für 45° Stützen	6,10	Stk.	

Es wird pro Stütze ein Montageset benötigt.



Montageset für 45° Stützen

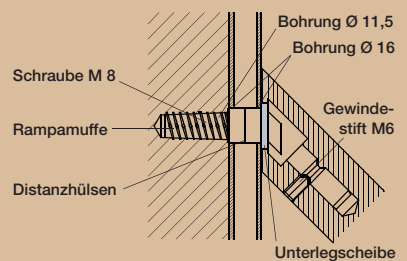
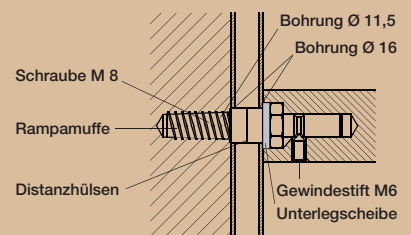


Montageset Modell 114

einseitige Befestigung mit je 2 Distanzhülsen 8, 10 und 12 mm
für Holz/Aluminium-Türen

Art.-Nr.:	Artikelbezeichnung	Ausführung	Preis	ME	€
582 200 58	Montageset 114.00	für gerade Stützen	7,50	Stk.	
582 200 63	Montageset 114.00.3	für 45° Stützen	7,50	Stk.	

Es wird pro Stütze ein Montageset benötigt.

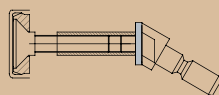


Montageset Edelstahl Modell 150

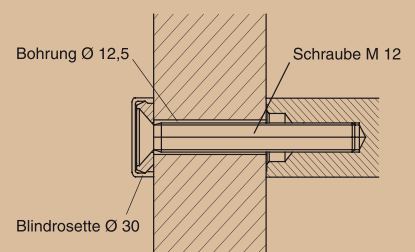
zur verdeckten Befestigung von der Rückseite
für Metall-, Kunststoff- und Holztüren

Art.-Nr.:	Ausführung	Türstärke	Preis	ME	€
582 201 38	für gerade Stützen	65 - 69 mm	8,20	Stk.	
582 201 41	für 45° Stützen	45 - 70 mm	13,60	Stk.	

Es wird pro Stütze ein Montageset benötigt.

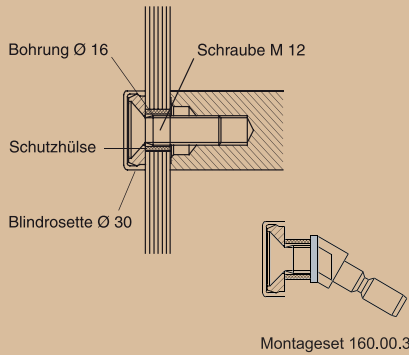


Montageset für 45° Stützen



Montageset Edelstahl Modell 160

zur verdeckten Befestigung von der Rückseite
für Ganzglastüren

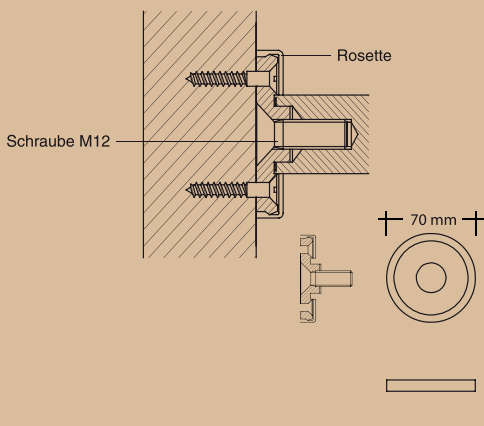


Art.-Nr.:	Artikelbezeichnung	Ausführung	Preis € ME
582 201 44	Montageset 160.00	für gerade Stützen	8,20 Stk.
582 201 47	Montageset 160.00.3	für 45° Stützen	13,60 Stk.

Es wird pro Stütze ein Montageset benötigt.

Montageset Edelstahl Modell ES 30.100.00

einseitige Befestigung mit Rosetten für gerade Stützen (30 mm)
für Metall-, Kunststoff- und Holztüren

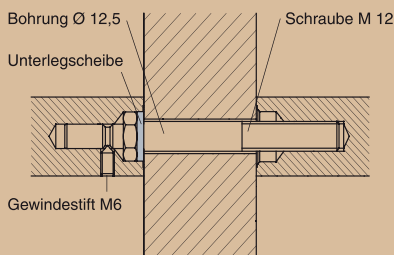


Art.-Nr.:	Artikelbezeichnung	Ausführung	Preis € ME
582 201 58	Montageset 100.00	für gerade Stützen	14,30 Stk.

Es wird pro Stütze ein Montageset benötigt.

Montageset Modell 250.00

zur paarweisen Befestigung
für Metall-, Kunststoff- und Holztüren



Art.-Nr.:	Ausführung	Türstärke	Preis € ME
582 201 50	für gerade Stützen	38 - 42 mm	3,40 Stk.
582 201 82	für gerade Stützen	68 - 72 mm	3,40 Stk.

Es wird pro Stütze ein Montageset benötigt.

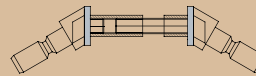
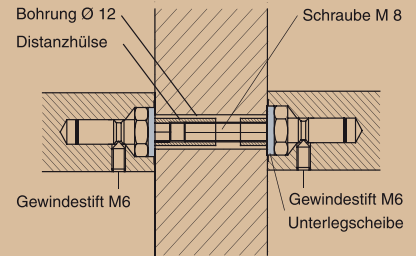


Montageset Modell 250

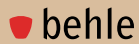
zur paarweisen Befestigung
für Metall-, Kunststoff- und Holztüren

Art.-Nr.:	Ausführung	Türstärke	Preis €	ME
582 201 85	für gerade Stützen	45 - 65 mm	8,20	Stk.
582 201 86	für gerade Stützen	60 - 85 mm	8,20	Stk.
582 201 87	für 45° Stützen	45 - 65 mm	8,20	Stk.
582 201 88	für 45° Stützen	60 - 85 mm	8,20	Stk.

Es wird pro Stütze ein Montageset benötigt.



Montageset für 45° Stützen

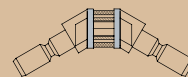
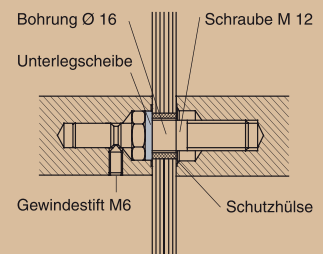


Montageset Modell 260

zur paarweisen Befestigung
für Ganzglastüren

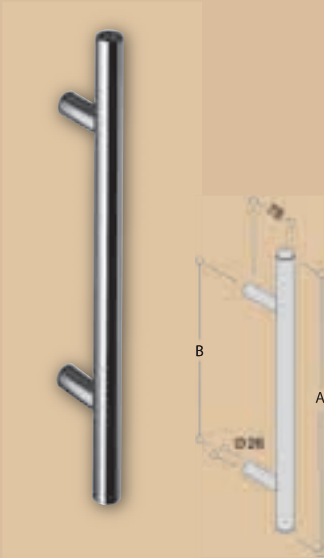
Art.-Nr.:	Ausführung	Türstärke	Preis	ME	€
582 201 62	für gerade Stützen	8 - 12 mm	3,40	Stk.	
582 201 67	für 45° Stützen	8 - 12 mm	8,20	Stk.	

Es wird pro Stütze ein Montageset benötigt.



Montageset für 45° Stützen

NORMBAU



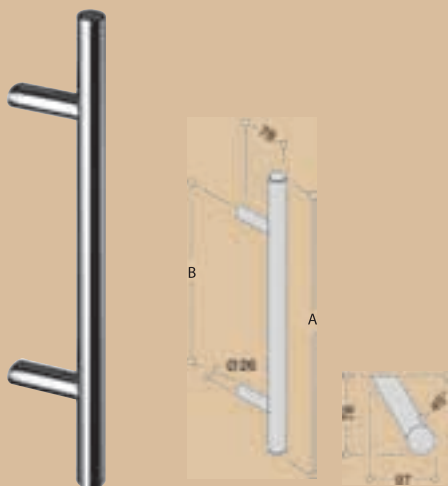
**HT-Stoßgriff Edelstahl V4A
Modell NT.STG 122.32. AS**

mit geraden Stützen
32 mm Durchmesser

Art.-Nr.:	Grifflänge (A)	Bohrabstand (B)	Preis € ME
563 933 01	600 mm	400 mm	84,90 Stk.
563 933 06	800 mm	600 mm	94,20 Stk.
563 933 10	1000 mm	800 mm	106,80 Stk.
563 933 12	1200 mm	1000 mm	114,60 Stk.
563 950 18	Befestigung einseitig an Holz		9,90 Stk.

Weitere Befestigungsmöglichkeiten finden Sie ab Seite 94.

NORMBAU



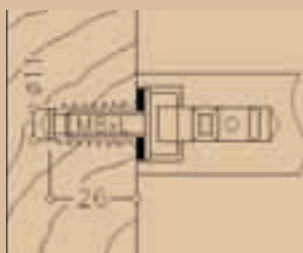
**HT-Stoßgriff Edelstahl V4A
Modell NT.STG 522.32. AS**

mit schrägen Stützen (45°)
32 mm Durchmesser

Art.-Nr.:	Grifflänge (A)	Bohrabstand (B)	Preis € ME
563 933 53	600 mm	400 mm	106,80 Stk.
563 933 54	800 mm	600 mm	112,90 Stk.
563 933 55	1000 mm	800 mm	122,50 Stk.
563 933 56	1200 mm	1000 mm	131,90 Stk.
563 948 30	Befestigung einseitig an Holz		9,90 Stk.

Weitere Befestigungsmöglichkeiten finden Sie ab Seite 94.

NORMBAU



Montageset MU 1.3R

**Montageset
Modell MU 1.3R**

einseitige Befestigung mit Spezialholzschraube
für Holztüren

Art.-Nr.:	Artikelbezeichnung	Ausführung	Preis € ME
563 950 18	Montageset MU 1.3R	für gerade Stützen	9,90 Stk.
563 948 30	Montageset MU 1.3R S	für 45° Stützen	9,90 Stk.

Es wird pro Stütze ein Montageset benötigt.

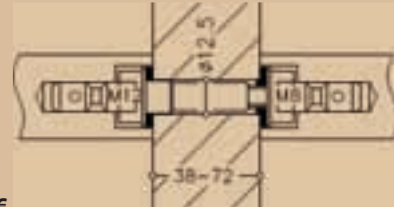


Montageset MU 1.3R S

NORMBAU

Montageset Modell MU 1.1X

zur paarweisen Befestigung
für Metall-, Kunststoff- und Holztüren



Art.-Nr.:	Ausführung	Türstärke	Preis	ME	€
563 950 09	für gerade Stützen	38 - 72 mm	12,40	Stk.	

Es wird pro Stütze ein Montageset benötigt.

NORMBAU

Montageset Edelstahl Modell MU 1.2A

zur verdeckten Befestigung von der Rückseite
für Metall-, Kunststoff- und Holztüren



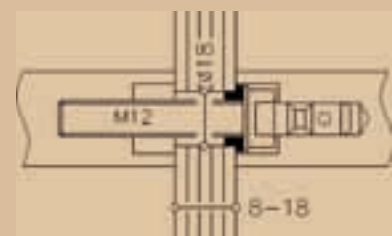
Art.-Nr.:	Ausführung	Türstärke	Preis €	ME
563 947 53	für gerade Stützen	62 - 72 mm	13,70	Stk.

Es wird pro Stütze ein Montageset benötigt.

NORMBAU

Montageset Modell MS 1.4A

zur paarweisen Befestigung
für Ganzglastüren



Art.-Nr.:	Ausführung	Türstärke	Preis	ME	€
563 950 10	für gerade Stützen	8 - 18 mm	6,70	Stk.	

Es wird pro Stütze ein Montageset benötigt.



Stoßgriff-Rundrohr Edelstahl zu HT-Rund-Baukastensystem

1,5 mm Wandung
35 mm Durchmesser

Art.-Nr.:	Artikelbezeichnung	Länge	Preis € ME
534 282 90	Stoßgriff-Rundrohr	3000 mm	72,60 Stk.
534 282 91	Stoßgriff-Rundrohr	6000 mm	145,20 Stk.

Ab einer Länge von 1500 mm empfehlen wir den Einsatz des Verstärkungsrohres, das in Verbindung mit den Distanzhülsen in das Rohr eingebracht werden kann.



Verstärkungsrohr Modell 6801 20

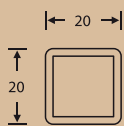

aus Stahl für HT-Rund-Baukastensystem bei über
1500 mm Länge oder besonderer Beanspruchung

Art.-Nr.:	Artikelbezeichnung	Länge	Preis € ME
560 650 50	Verstärkungsrohr 6801 20	3000 mm	38,60 Stk.

Das Verstärkungsrohr wird mit den Kunststoff-Distanzhülsen 6719 in das Stoßgriff-Rundrohr geschoben.

Montagehinweis:

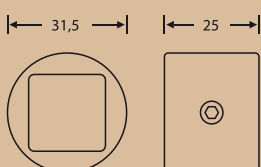
Verstärkungsrohr ablängen: Außenrohrlänge minus 100 mm. Distanzhülsen 6719 auf dem Verstärkungsrohr im Abstand von 350 mm verteilen und fixieren.



Distanzhülse Kunststoff Modell 6719

mit Fixierschraube
Zubehör für das HT-Rund-Baukastensystem

Art.-Nr.:	Artikelbezeichnung	Preis € ME
560 650 60	Distanzhülse 6719	3,40 Stk.




FSB

Stoßgriff-Stütze Edelstahl Modell 6715

gerade 90° nach innen gewinkelt
passend für HT-Rund-Baukastensystem

Art.-Nr.:	Artikelbezeichnung	Preis €	ME
560 650 00	Stütze 6715	36,90	Stk.

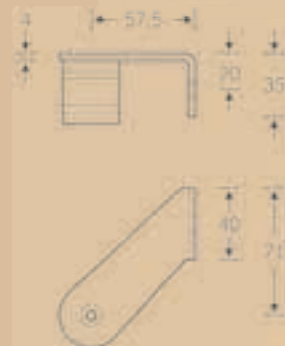


FSB

Stoßgriff-Stütze Edelstahl Modell 6716

schräg 45°, Lasche 90° nach innen gewinkelt
passend für HT-Rund-Baukastensystem

Art.-Nr.:	Artikelbezeichnung	Ausführung	Preis €	ME
560 650 20	Stütze 6716	links	36,50	Stk.
560 650 10	Stütze 6716	rechts	36,50	Stk.

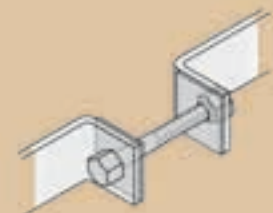


FSB

Montageset Modell 0585 30

paarweise Befestigung passend für HT-Rund-Baukastensystem
für Glas-, Metall-, Kunststoff- und Holztüren

Art.-Nr.:	Artikelbezeichnung	Türstärke	Preis €	ME
560 587 95	Montageset 0585 30	65 - 69 mm	5,90	Paar



Montageset

einseitige Befestigung passend für HT-Rund-Baukastensystem
für Holztüren

Art.-Nr.:	Artikelbezeichnung	Oberfläche	Preis €	ME
656 461 04	Stockschraube M8 x 50 mm	verzinkt	0,20	Stk.
618 574 00	Hutmutter M8	Edelstahl	0,80	Stk.

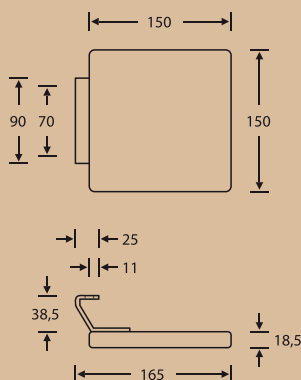




HT-Stoßgriff Edelstahl Modell 6254 62

Schraubloch 8,5 mm Durchmesser (Fuß)

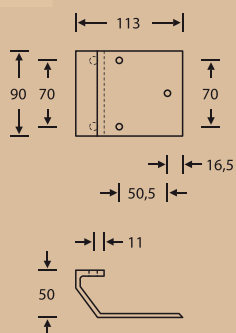
Art.-Nr.:	Artikelbezeichnung	Oberfläche	Preis € ME
568 006 675	Stoßgriff 6254 62	Edelstahl	139,90 Stk.



HT-Stütze für Stoßgriff Aluminium Modell 6755 27

Schraubloch 8,5 mm Durchmesser (Fuß)
Schraubloch 3,5 mm Durchmesser (Platte)

Art.-Nr.:	Artikelbezeichnung	Oberfläche	Preis € ME
551 989 50	Griffstütze 6755 27	Alu F1	15,40 Stk.



Montageset

einseitige Befestigung
für Holztüren



Art.-Nr.:	Artikelbezeichnung	Oberfläche	Preis € ME
656 461 04	Stockschraube M8 x 50 mm	verzinkt	0,20 Stk.
618 574 00	Hutmutter M8	Edelstahl	0,80 Stk.

NORMBAU**HT-Türdrückerlochteil Edelstahl V4A
Modell 181/180 KGL**

Der Drücker wird durch einfaches Einrasten in der montierten Rosette mit Kugelgleitlagern festdrehbar verbunden.
Gebrauchsklasse 3, inkl. Wechselstift 10x70 mm

Art.-Nr.:	Artikelbezeichnung	Oberfläche	Preis €	ME
563 913 02	Drückerlochteil / 10 mm	Edelstahl	64,90	Stk.
563 913 01	Drückerlochteil / 8 mm	Edelstahl	64,90	Stk.

KGL = Kugelgleitlager

**NORMBAU****HT-Türdrückerlochteil Edelstahl V4A
Modell 191/180 KGL**

Der Drücker wird durch einfaches Einrasten in der montierten Rosette mit Kugelgleitlagern festdrehbar verbunden.
Gebrauchsklasse 3, inkl. Wechselstift 10x70 mm

Art.-Nr.:	Artikelbezeichnung	Oberfläche	Preis €	ME
563 913 04	Drückerlochteil / 10 mm	Edelstahl	62,40	Stk.
563 913 03	Drückerlochteil / 8 mm	Edelstahl	62,40	Stk.

KGL = Kugelgleitlager

**NORMBAU****HT-Türdrückerlochteil Edelstahl V4A
Modell 291/180 KGL**

Der Drücker wird durch einfaches Einrasten in der montierten Rosette mit Kugelgleitlagern festdrehbar verbunden.
Gebrauchsklasse 3, inkl. Wechselstift 10x70 mm

Art.-Nr.:	Artikelbezeichnung	Oberfläche	Preis €	ME
563 913 10	Drückerlochteil / 10 mm	Edelstahl	64,90	Stk.
563 913 00	Drückerlochteil / 8 mm	Edelstahl	64,90	Stk.

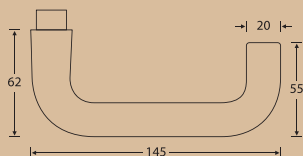
KGL = Kugelgleitlager





HT-Türdrückerlochteil Aluminium Modell 7000 0355

festdrehbar auf Rundrosette, mit Rückholfeder
Vierkantmaß 10 mm




Art.-Nr.:	Artikelbezeichnung	Oberfläche	Preis €	ME
551 474 50	Drückerlochteil	Alu F1	46,90	Stk.
551 166 22	Wechselstift 10 x 70 mm		6,70	Stk.



HT-Türdrückerlochteil Aluminium Modell 7000 0357

festdrehbar auf Rundrosette, mit Rückholfeder
Vierkantmaß 10 mm

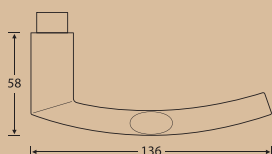


Art.-Nr.:	Artikelbezeichnung	Oberfläche	Preis €	ME
551 474 51	Drückerlochteil	Alu F1	46,90	Stk.
551 166 22	Wechselstift 10 x 70 mm		6,70	Stk.

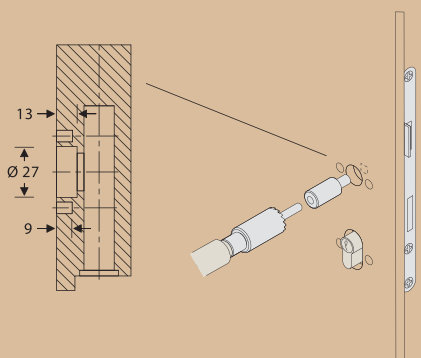


HT-Türdrückerlochteil Aluminium Modell 7000 0359

festdrehbar auf Rundrosette, mit Rückholfeder
Vierkantmaß 10 mm



Art.-Nr.:	Artikelbezeichnung	Oberfläche	Preis €	ME
551 474 52	Drückerlochteil	Alu F1	46,90	Stk.
551 166 22	Wechselstift 10 x 70 mm		6,70	Stk.



Zentrierfräser für Lochteilserie 7000 Modell ZF27

komplett mit 8, 9 und 10 mm Zentrierdornen
Durchmesser 27 mm

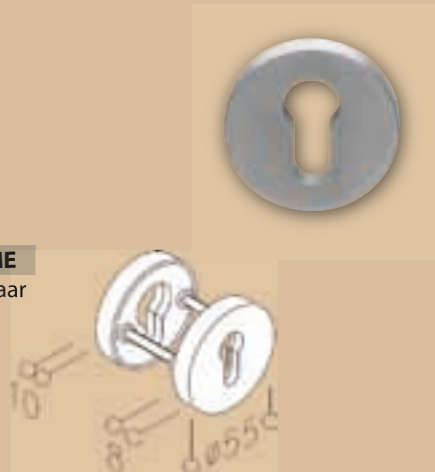
Art.-Nr.:	Artikelbezeichnung	Preis €	ME
573 171 00	Zentrierfräser ZF27	58,70	Stk.

NORMBAU

Schutzrosette Edelstahl Modell NT.SR 80

mit Innenrosette 10 mm
durchgehende Verschraubung

Art.-Nr.:	Artikelbezeichnung	Oberfläche	Preis €	ME
563 912 00	Außenrosette + Innenrosette	Edelstahl	37,90	Paar

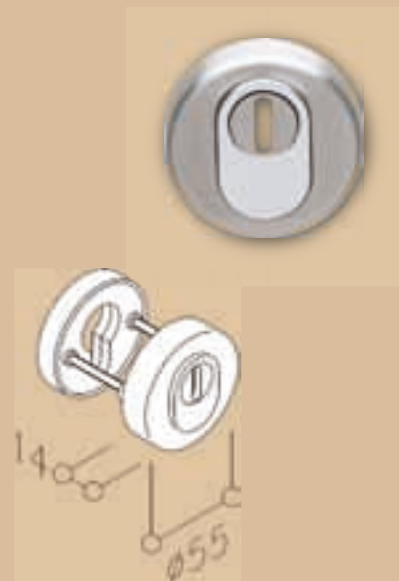


NORMBAU

Schutzrosette Edelstahl Modell NT.SRZ 80

mit Innenrosette 10 mm, Zylinderüberstand 9-15 mm
durchgehende Verschraubung

Art.-Nr.:	Artikelbezeichnung	Oberfläche	Preis €	ME
563 911 00	Außenrosette + Innenrosette	Edelstahl	82,70	Paar



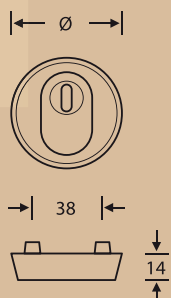
FSB

Schutzrosette Modell 7392

mit Innenrosette 7 mm, Zylinderüberstand 10-12 mm
durchgehende Verschraubung

Art.-Nr.:	Artikelbezeichnung	Oberfläche	Preis €	ME
560 370 00	Schutzrosette 7392	Edelstahl	41,90	Paar
560 241 00	Schutzrosette 7392	Alu F1	24,30	Paar



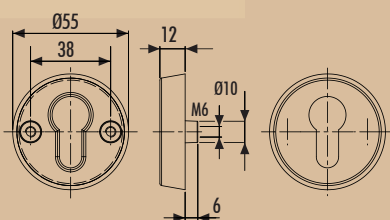


Schutzrosette Modell 7393 ZA

mit Innenrosette 7 mm, Zylinderüberstand 8-15 mm
durchgehende Verschraubung

Art.-Nr.:	Artikelbezeichnung	∅	Oberfläche	Preis €	ME
560 370 15	Schutzrosette 7393 ZA	62 mm	Edelstahl	76,90	Paar
560 114 00	Schutzrosette 7393 ZA	60 mm	Alu F1	55,50	Paar

dieckmann

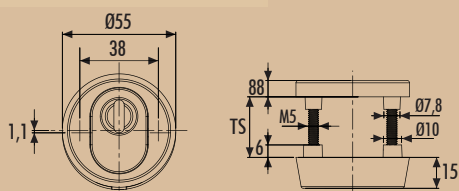


Schutzrosette Modell 6633

mit Innenrosette 8 mm, Zylinderüberstand 11-13 mm
durchgehende Verschraubung, Türstärke 40-68 mm

Art.-Nr.:	Artikelbezeichnung	Oberfläche	Preis €	ME
575 510 25	Schutzrosette 6633 / 12 mm	Edelstahl	34,90	Paar
575 510 26	Schutzrosette 6633 / 12 mm	Alu F1	19,90	Paar

dieckmann



Schutzrosette Modell 7256

mit Innenrosette 8 mm, Zylinderüberstand 10-16 mm
durchgehende Verschraubung, Türstärke 40-68 mm

Art.-Nr.:	Artikelbezeichnung	Oberfläche	Preis €	ME
575 510 40	Schutzrosette 7256 ZA / 15 mm	Edelstahl	59,90	Paar
575 510 41	Schutzrosette 7256 ZA / 15 mm	Alu F1	39,90	Paar

 FSB

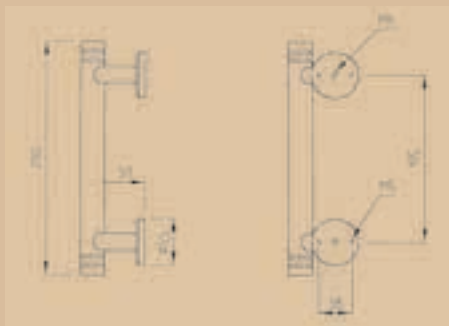
Türgriffe mit Fingerscan 2.0
von FSB



HT-Stoßgriff Bronze Modell ATELIER BR1

für Haustüren, Bohrabstand 195 mm
zur einseitigen Verschraubung inkl. Stockschrauben M6

Art.-Nr.:	Artikelbezeichnung	Oberfläche	Preis €	ME
559 460 50	Stoßgriff	Bronze	172,90	Stk.

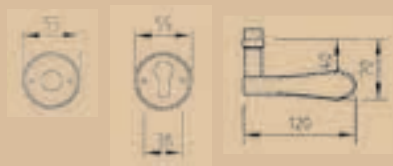


HT-Halbgarnitur Bronze Modell ATELIER BR1

für Haustüren, 10 mm Vierkant
sichtbar verschraubt



Art.-Nr.:	Artikelbezeichnung	Oberfläche	Preis €	ME
559 460 00	Drückerlochteil rechts	Bronze	39,90	Stk.
559 460 01	Drückerlochteil links	Bronze	39,90	Stk.
559 460 10	Drückerrosette innen	Bronze	16,90	Stk.
559 460 25	Schlüsselrosette PZ innen / 5 mm	Bronze	16,90	Stk.
559 465 80	Patentwechselstift 10x70 mm		9,20	Stk.



HT-Schutzrosette Bronze Modell ATELIER BR1

für Haustüren, Zylinderüberstand 10 mm/ZA 10-14 mm
durchgehende Verschraubung



Art.-Nr.:	Artikelbezeichnung	Oberfläche	Preis €	ME
559 460 15	Außenschutzrosette ohne ZA	Bronze	28,40	Stk.
559 460 20	Außenschutzrosette ZA	Bronze	99,90	Stk.

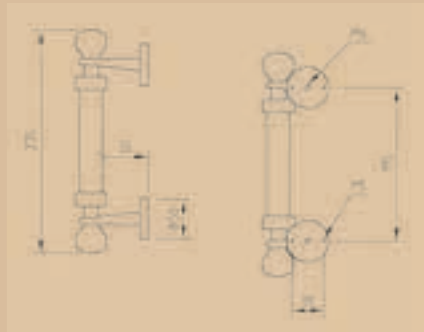




HT-Stoßgriff Bronze Modell LACONA BR3

für Haustüren, Bohrabstand 195 mm
zur einseitigen Verschraubung inkl. Stockschrauben M8

Art.-Nr.:	Artikelbezeichnung	Oberfläche	Preis €	ME
559 465 27	Stoßgriff	Bronze	172,90	Stk.



HT-Halbgarnitur Bronze Modell LACONA BR3

für Haustüren, 10 mm Vierkant
sichtbar verschraubt

Art.-Nr.:	Artikelbezeichnung	Oberfläche	Preis €	ME
559 429 00	Drückerlochteil rechts	Bronze	39,90	Stk.
559 430 00	Drückerlochteil links	Bronze	39,90	Stk.
559 465 31	Drückerrosette innen	Bronze	16,90	Stk.
559 465 30	Schlüsselrosette PZ innen / 5 mm	Bronze	16,90	Stk.
559 465 80	Patentwechselstift 10x70 mm		9,20	Stk.



HT-Schutzrosetten Bronze Modell LACONA BR3

für Haustüren, Zylinderüberstand 10 mm/ZA 10-14 mm
durchgehende Verschraubung

Art.-Nr.:	Artikelbezeichnung	Oberfläche	Preis €	ME
559 465 28	Außenschutzrosette ohne ZA	Bronze	28,40	Stk.
559 465 29	Außenschutzrosette ZA	Bronze	99,90	Stk.

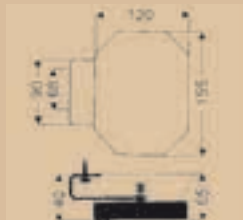




HT-Stoßgriff Schmiedeeisern Modell 428 EI ROWE

für Haustüren
links und rechts verwendbar

Art.-Nr.	Artikelbezeichnung	Oberfläche	Preis €	ME
555 324 00	Stoßgriff	EI ROWE	51,60	Stk.



HT-Halbgarnitur Schmiedeeisern Modell 112 H / 246 EI ROWE

für Haustüren, 10 mm Vierkant
sichtbar verschraubt

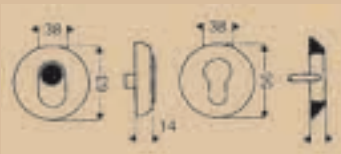
Art.-Nr.	Artikelbezeichnung	Oberfläche	Preis €	ME
555 111 00	Drückerlochteil 112 H links	EI ROWE	29,90	Stk.
555 112 00	Drückerlochteil 112 H rechts	EI ROWE	29,90	Stk.
555 213 00	Drückerrossette innen	EI ROWE	6,90	Stk.
555 843 00	Halbrundkopfschraube 5x20	EI ROWE	0,20	Stk.
555 825 00	Patentwechselstift 10x70 mm		5,20	Stk.



HT-Schutzrossette Schmiedeeisern Modell Si-247 EI ROWE

für Haustüren, inkl. Montageset für Türstärke 64-68 mm
Zylinderüberstand 10-12 mm/ZA 10-14 mm, durchgehende Verschraubung

Art.-Nr.	Artikelbezeichnung	Oberfläche	Preis €	ME
555 172 00	Außenschutzrossette ohne ZA	EI ROWE	34,90	Stk.
555 172 01	Außenschutzrossette ZA	EI ROWE	48,90	Stk.
555 171 00	Innenrossette 247/i / PZ / 3 mm	EI ROWE	5,50	Stk.





HT-Stoßgriff Stahlgrau Modell 416 ES IV

für Haustüren, Bohrabstand 215 mm
mit Rosetten zur einseitigen Befestigung mit Stockschrauben

Art.-Nr.:	Artikelbezeichnung	Oberfläche	Preis €	ME
555 652 00	Stoßgriff	ES IV	109,90	Stk.



HT-Halbgarnitur Stahlgrau Modell 184 H / 284 ES IV

für Haustüren, 10 mm Vierkant
sichtbar verschraubt

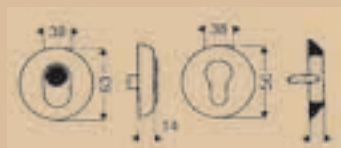
Art.-Nr.:	Artikelbezeichnung	Oberfläche	Preis €	ME
555 578 00	Drückerlochteil 184 H rechts / links	ES IV	28,90	Stk.
555 583 00	Drückerrossette innen	ES IV	5,50	Stk.
555 855 00	Linsenkopfschraube 4x20	ES IV	0,20	Stk.
555 825 00	Patentwechselstift 10x70 mm		5,20	Stk.



HT-Schutzrossette Stahlgrau Modell Si-285 ES IV

für Haustüren, inkl. Montageset für Türstärke 64-68 mm
Zylinderüberstand 10-12 mm/ZA 10-14 mm, durchgehende Verschraubung

Art.-Nr.:	Artikelbezeichnung	Oberfläche	Preis €	ME
555 585 800	Außenschutzrossette ohne ZA	ES IV	32,50	Stk.
555 586 00	Außenschutzrossette ZA	ES IV	48,50	Stk.
555 585 700	Innenrossette 285/i / PZ / 5 mm	ES IV	4,30	Stk.





0400 B1



0161 E/H



... alles im Griff!



0047 B1



0052 M2 PVD

Hochwertige Haustürgriffe in Edelstahl,
Messing oder Bronze, aus Rohr oder massiv.

Almebro bietet edle Griffe für jeden
Geschmack das Richtige - modern oder klassisch!

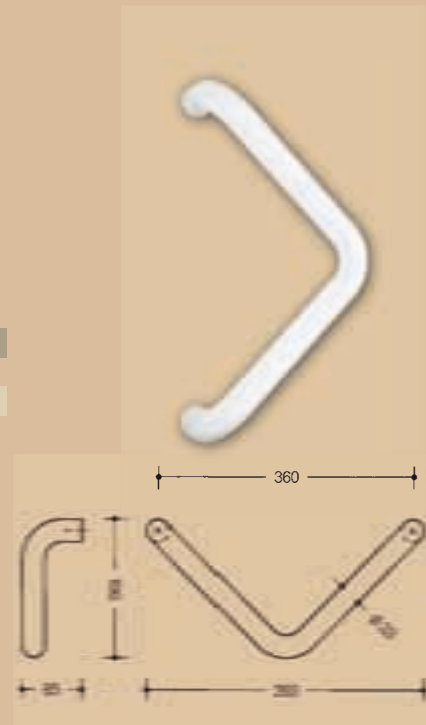
HEWI

HT-Stoßgriff Polyamid Modell 550.33.360 GKWLT Fb. 99

für Haustüren, Bohrabstand 360 mm
33 mm Durchmesser

Art.-Nr.:	Artikelbezeichnung	Oberfläche	Preis €	ME
573 640 99	Stoßgriff	weiß	106,30	Stk.
573 827 00	Befestigung einseitig an Holz		11,30	Stk.

Es wird pro Stütze ein Montageset benötigt.
Montageset ab Türstärke 50 mm.

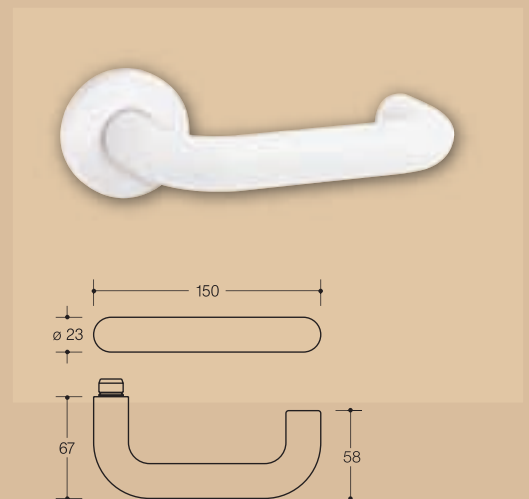


HEWI

HT-Halbgarnitur Polyamid Modell 111.23R / 305.23R Fb. 99

für Haustüren, festdrehbar gelagert
23 mm Durchmesser

Art.-Nr.:	Artikelbezeichnung	Oberfläche	Preis €	ME
573 910 99	Drückerlochteil / 8 mm	weiß	23,70	Stk.
573 916 99	Drückerrosette innen / 13 mm	weiß	12,70	Stk.
551 166 26	Patentwechselstift 8/10x70 mm		10,20	Stk.

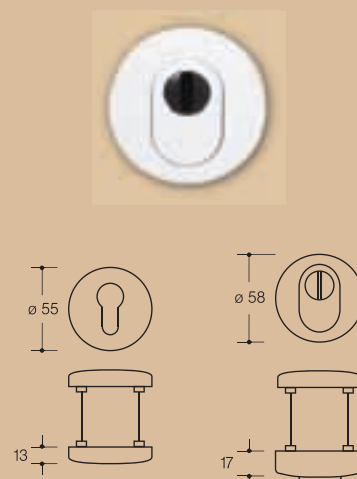


HEWI

HT-Schutzrosetten Polyamid Modell 306.23 ES / Z PZ Fb. 99


mit Innenrosette, Zylinderüberstand ZA 10-15 mm
durchgehende Verschraubung für Türstärke 68 mm

Art.-Nr.:	Artikelbezeichnung	Oberfläche	Preis €	ME
573 917 99	Außenrosette + Innenrosette	weiß	35,60	Paar
573 918 99	Außenrosette ZA + Innenrosette	weiß	106,70	Paar





Bildquelle: Fotolia.com © Luca montani

The background of the page is a close-up photograph of a wood grain. The wood has a rich, warm brown color with prominent, wavy, and swirling patterns. The grain lines are dark and contrast sharply with the lighter, golden-brown wood. The texture appears smooth but with natural wood grain irregularities.

Kapitel 2.2

Haustürbeschläge

Schutzbeschläge

Schutzbeschläge für Haustüren:



Seite 113



Seite 113




Seite 114



Seite 114



Seite 115



Seite 115



Seite 116




Seite 116



Seite 117



Seite 117




Seite 117



Seite 117



Seite 117




Seite 117




Seite 118



Seite 118



Seite 119



Seite 119



Seite 120



Seite 120

Schutzbeschläge für Wohnungseingangstüren:



Seite 121



Seite 121




Seite 122



Seite 122



Seite 123



Seite 123



Seite 124



Seite 124



Seite 126



Seite 126

FSB

Sicherheit,
die gut aussieht:
Schutzbeschläge
von FSB



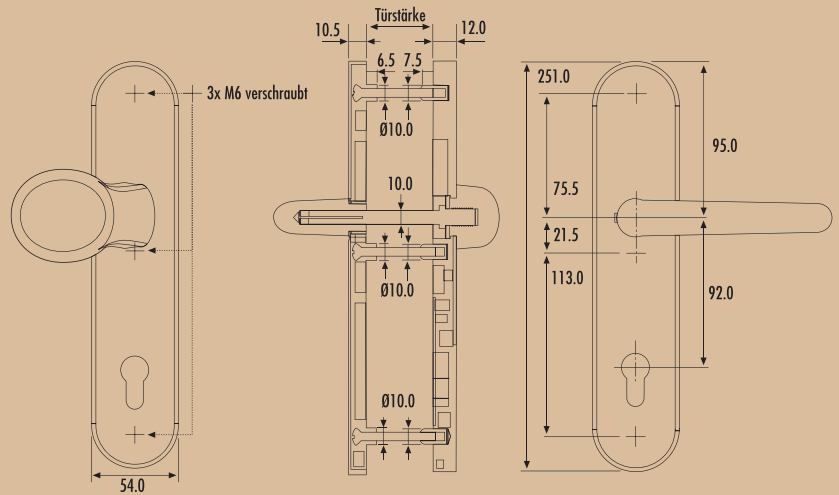
dieckmann



HT-Schutzbeschlag Modell 8753 H / K2 12 mm ES 1

für Haustüren, links und rechts verwendbar
Entfernung 92 mm, Vierkantmaß 10 mm, Türstärke 65 - 75 mm

Art.-Nr.:	Artikelbezeichnung	Oberfläche	Preis €	ME
575 704 17	Schutzbeschlag 8753 H	F1	48,50	Grt.
575 704 23	Schutzbeschlag 8753 H	Edelstahl	118,90	Grt.



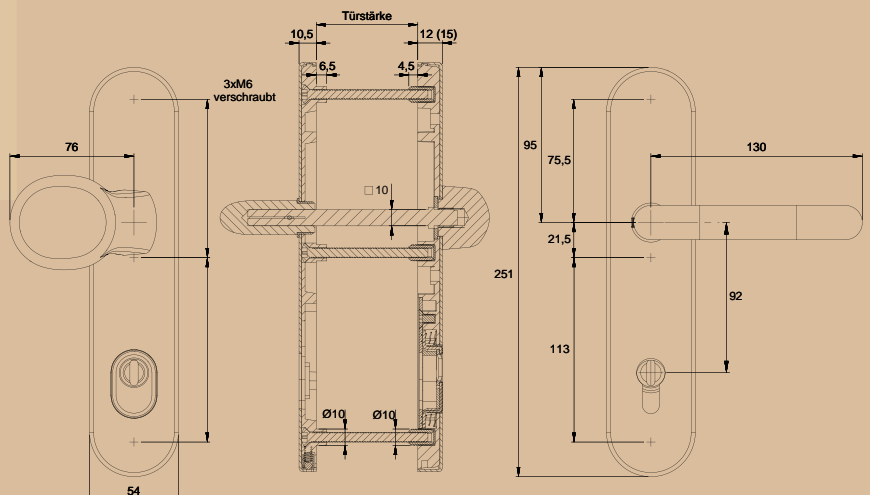
dieckmann



HT-Schutzbeschlag Modell 8755 H / K2 15 mm ZA ES 1

für Haustüren, links und rechts verwendbar
Entfernung 92 mm, Vierkantmaß 10 mm, Türstärke 65 - 75 mm

Art.-Nr.:	Artikelbezeichnung	Oberfläche	Preis €	ME
575 704 45	Schutzbeschlag 8755 H ZA	F1	61,50	Grt.
575 704 51	Schutzbeschlag 8755 H ZA	Edelstahl	131,90	Grt.

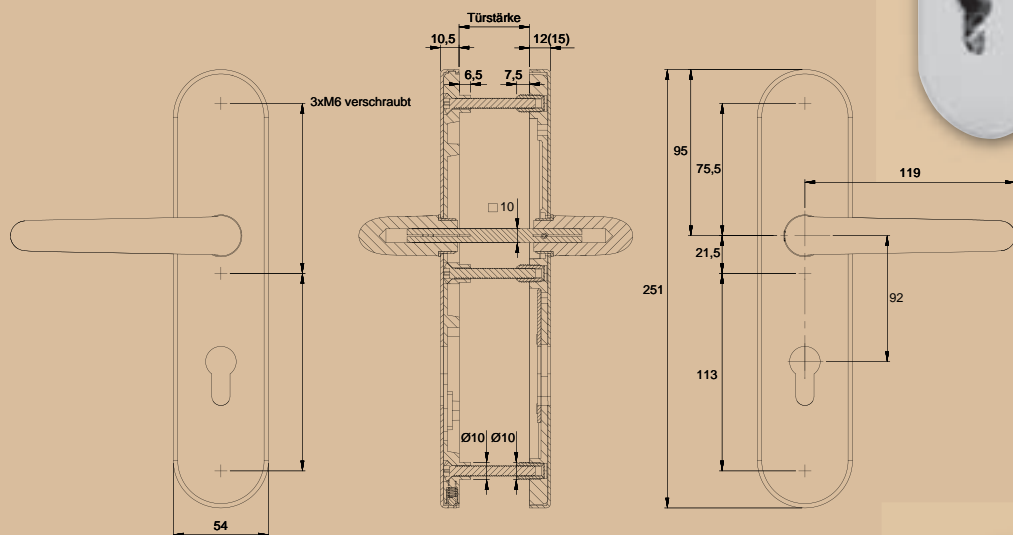


dieckmann

HT-Schutzbeschlag Modell 8753 H / 12 mm ES 1

für Haustüren, links und rechts verwendbar
Entfernung 92 mm, Vierkantmaß 10 mm, Türstärke 65 - 75 mm

Art.-Nr.:	Artikelbezeichnung	Oberfläche	Preis €	ME
575 704 31	Schutzbeschlag 8753 H	F1	48,90	Grt.
575 704 37	Schutzbeschlag 8753 H	Edelstahl	122,90	Grt.

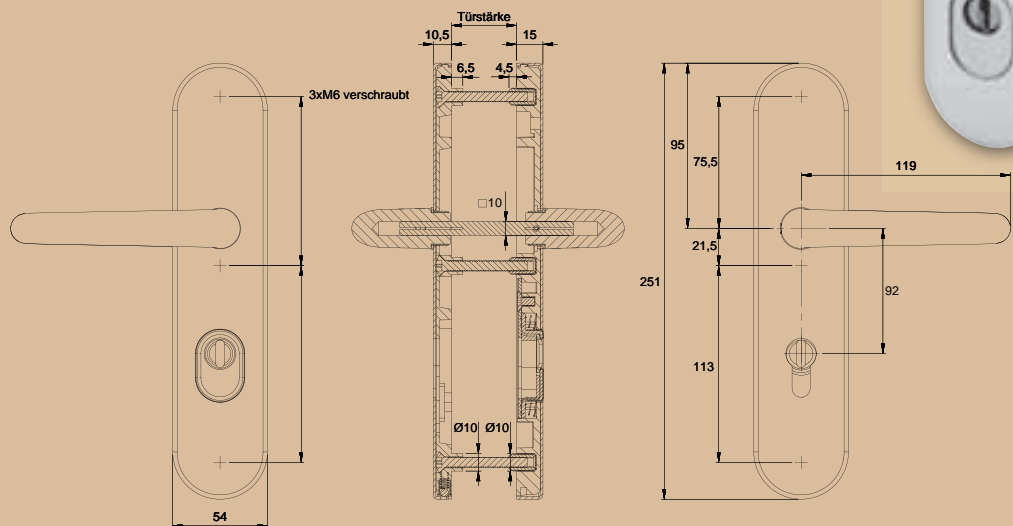


dieckmann

HT-Schutzbeschlag Modell 8755 H / 15 mm ZA ES 1

für Haustüren, links und rechts verwendbar
Entfernung 92 mm, Vierkantmaß 10 mm, Türstärke 65 - 75 mm

Art.-Nr.:	Artikelbezeichnung	Oberfläche	Preis €	ME
575 704 59	Schutzbeschlag 8755 H ZA	F1	61,90	Grt.
575 704 65	Schutzbeschlag 8755 H ZA	Edelstahl	136,90	Grt.



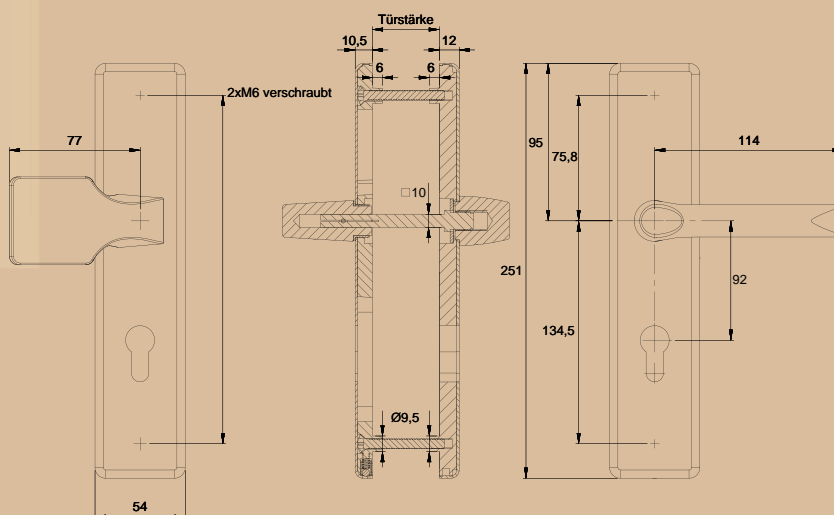
dieckmann



HT-Schutzbeschlag Aluminium Modell 8756 H / 300 12 mm ES 0

für Haustüren, links und rechts verwendbar
Entfernung 92 mm, Vierkantmaß 10 mm, Türstärke 65 - 75 mm

Art.-Nr.:	Artikelbezeichnung	Oberfläche	Preis €	ME
575 705 55	Schutzbeschlag 8756 H	F1	34,40	Grt.



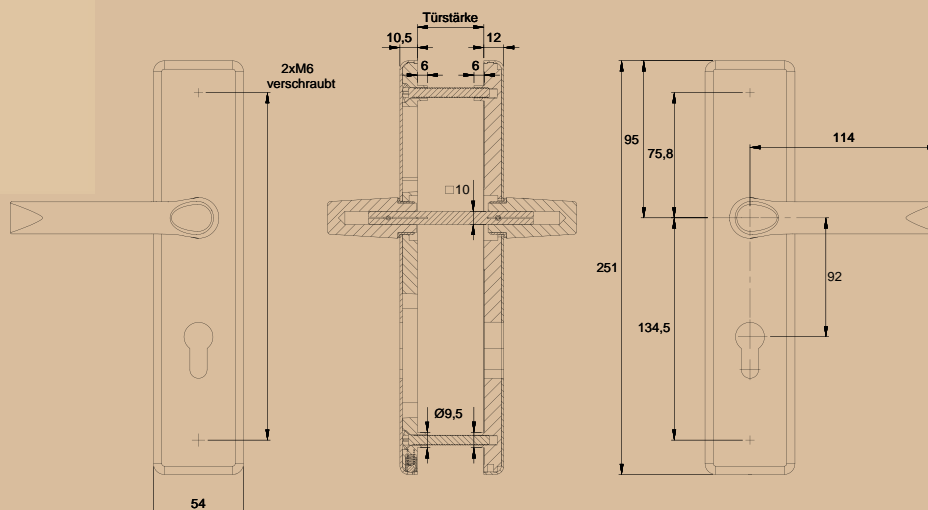
dieckmann



HT-Schutzbeschlag Aluminium Modell 8756 H / 12 mm ES 0

für Haustüren, links und rechts verwendbar
Entfernung 92 mm, Vierkantmaß 10 mm, Türstärke 65 - 75 mm

Art.-Nr.:	Artikelbezeichnung	Oberfläche	Preis €	ME
575 705 31	Schutzbeschlag 8756 H	F1	37,20	Grt.




dieckmann

Montageset

für Schutzwechselgarnituren

Art.-Nr.:	Vierkantmaß	für Türstärke	Preis €	ME
575 702 54	10 mm	35 - 45 mm	5,90	Set
575 702 55	10 mm	45 - 55 mm	5,90	Set
575 702 56	10 mm	55 - 65 mm	5,90	Set
575 702 57	10 mm	65 - 75 mm	5,90	Set
575 702 58	10 mm	75 - 85 mm	5,90	Set



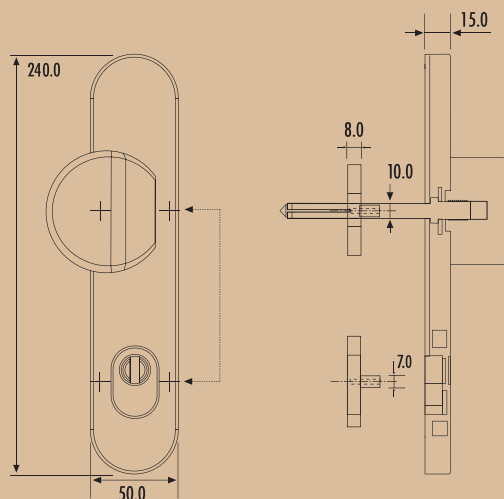
Hinweis:
Bei Schutzwechselgarnituren aus Edelstahl werden zusätzlich die abgesetzten Rollen-Wechselstifte Typ 560 auf Seite 172 benötigt.

dieckmann

HT-Schutzaußenschild Aluminium Modell 8826 H / 318 15 mm ZA ES 1

für Rosettenkombination an Haustüren,
links und rechts verwendbar, Entfernung 92 mm, Vierkantmaß 10 mm

Art.-Nr.:	Artikelbezeichnung	Oberfläche	Preis €	ME
575 700 41	Schutzaußenschild 8826 H ZA	F1	46,90	Stk.
575 700 42	Drückerrosette 082	F1	10,50	Stk.
575 700 43	Schlüsselrosette 086 PZ	F1	10,50	Stk.



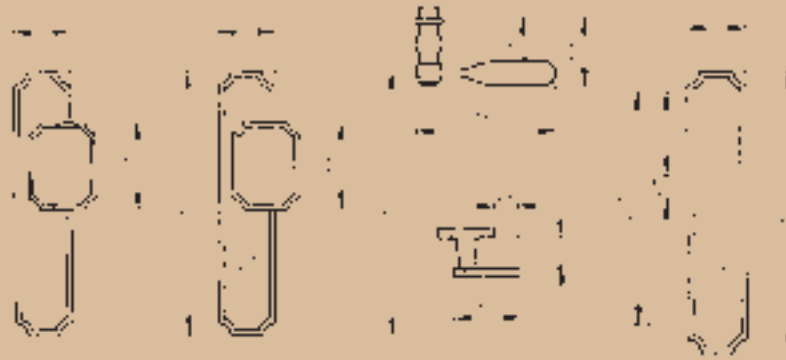
Türdrückerlochteil bitte separat bestellen (siehe ab Seite 165).



HT-Schutzbeschlag Bronze Modell LANDHAUS BR3

für Haustüren, Entfernung 92 mm,
Vierkantmaß 10 mm, Türstärke 65 - 75 mm

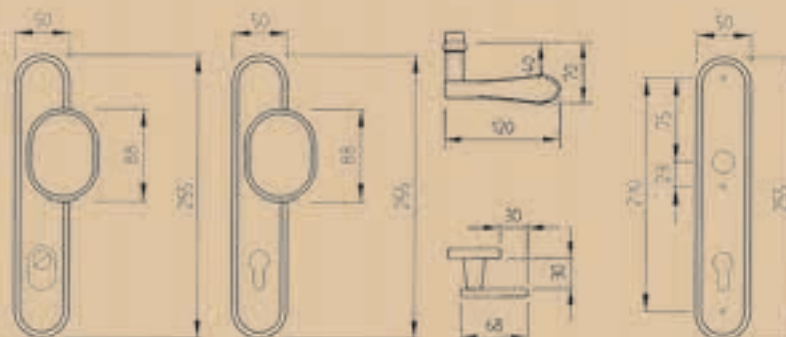
Art.-Nr.:	Artikelbezeichnung	Oberfläche	Preis €	ME
559 429 00	Drückerlochteil rechts	Bronze	39,90	Stk.
559 430 00	Drückerlochteil links	Bronze	39,90	Stk.
559 428 00	Langschild innen 5 mm	Bronze	34,90	Stk.
559 427 00	Knopflangschild 10 mm	Bronze	137,50	Stk.
559 427 10	Knopflangschild ZA 12 mm	Bronze	210,90	Stk.



HT-Schutzbeschlag Bronze Modell ATELIER BR1

für Haustüren, Entfernung 92 mm,
Vierkantmaß 10 mm, Türstärke 65 - 75 mm

Art.-Nr.:	Artikelbezeichnung	Oberfläche	Preis €	ME
559 460 00	Drückerlochteil rechts	Bronze	39,90	Stk.
559 460 01	Drückerlochteil links	Bronze	39,90	Stk.
559 460 40	Langschild innen 5 mm	Bronze	39,90	Stk.
559 460 30	Knopflangschild 10 mm	Bronze	165,90	Stk.
559 460 35	Knopflangschild ZA 12 mm	Bronze	225,90	Stk.

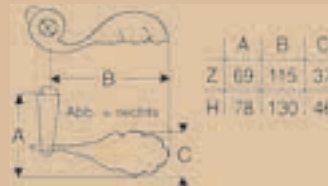




HT-Schutzbeschlag Schmiedeeisern Modell 112 H / 208 H ZA EI ROWE

für Haustüren, Entfernung 92 mm, Vierkantmaß 10 mm,
Türstärke 65 - 70 mm, Zylinderüberstand 10 - 14 mm

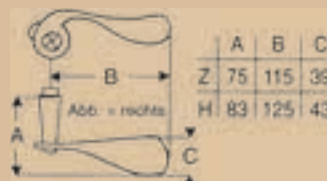
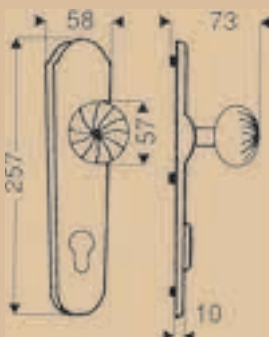
Art.-Nr.:	Artikelbezeichnung	Oberfläche	Preis €	ME
555 536 00	Knopflingschild gerade	EI ROWE	123,90	Stk.
555 536 10	Knopflingschild ls. gekröpft	EI ROWE	129,90	Stk.
555 536 20	Knopflingschild rs. gekröpft	EI ROWE	129,90	Stk.
555 540 00	Innenschild PZ	EI ROWE	16,90	Stk.
555 111 00	Drückerlochteil 112 H links	EI ROWE	29,90	Stk.
555 112 00	Drückerlochteil 112 H rechts	EI ROWE	29,90	Stk.



HT-Schutzbeschlag Schmiedeeisern Modell 170 H / 270 H ZA EI ROWE

für Haustüren, Entfernung 92 mm, Vierkantmaß 10 mm,
Türstärke 65 - 70 mm, Zylinderüberstand 10 - 14 mm

Art.-Nr.:	Artikelbezeichnung	Oberfläche	Preis €	ME
555 542 00	Knopflingschild gerade	EI ROWE	123,50	Stk.
555 546 00	Innenschild PZ	EI ROWE	16,70	Stk.
555 113 00	Drückerlochteil 170 H links	EI ROWE	28,70	Stk.
555 114 00	Drückerlochteil 170 H rechts	EI ROWE	28,70	Stk.

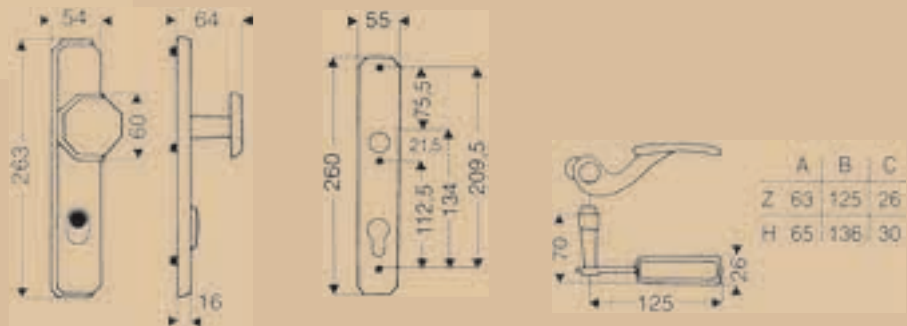




HT-Schutzbeschlag Stahlgrau Modell 194 H / 291 H ZA ES IV

für Haustüren, Entfernung 92 mm, Vierkantmaß 10 mm,
Türstärke 65 - 70 mm, Zylinderüberstand 10 - 14 mm

Art.-Nr.:	Artikelbezeichnung	Oberfläche	Preis €	ME
555 597 300	Knopflangschild ls. gekröpft	ES IV	124,70	Stk.
555 597 400	Knopflangschild rs. gekröpft	ES IV	124,70	Stk.
555 602 000	Innenschild PZ	ES IV	11,20	Stk.
555 641 00	Drückerlochteil 194 H links	ES IV	24,80	Stk.
555 642 00	Drückerlochteil 194 H rechts	ES IV	24,80	Stk.

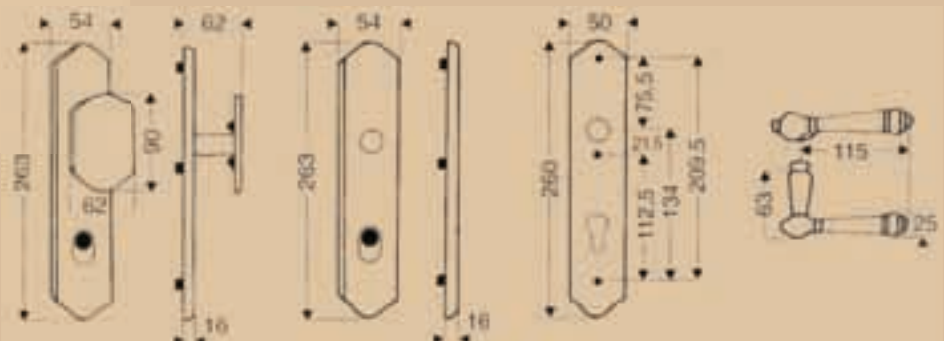


HT-Schutzbeschlag Stahlgrau Modell 184 H / 231 H ZA ES IV

für Haustüren, Entfernung 92 mm, Vierkantmaß 10 mm,
Türstärke 65 - 70 mm, Zylinderüberstand 10 - 14 mm

Art.-Nr.:	Artikelbezeichnung	Oberfläche	Preis €	ME
555 000 02	Knopflangschild gekröpft*	ES IV	122,90	Stk.
555 000 11	Innenschild PZ	ES IV	12,50	Stk.
555 578 00	Drückerlochteil 184 H	ES IV	28,90	Stk.

*Links und rechts verwendbar durch abschraubbare Knopfplatte.

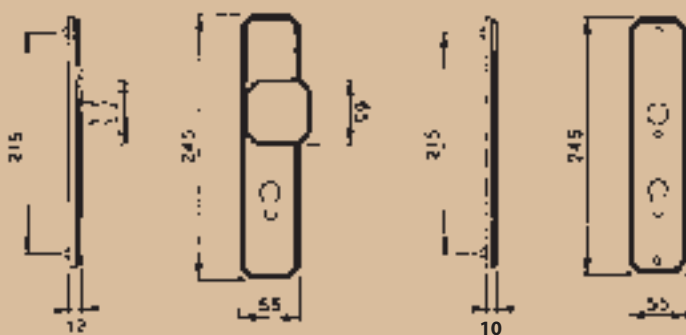




HT-Schutzbeschlag Messing poliert Modell 415/12/400/10 M1

für Haustüren, Entfernung 92 mm
Vierkantmaß 10 mm, Türstärke 65 - 70 mm

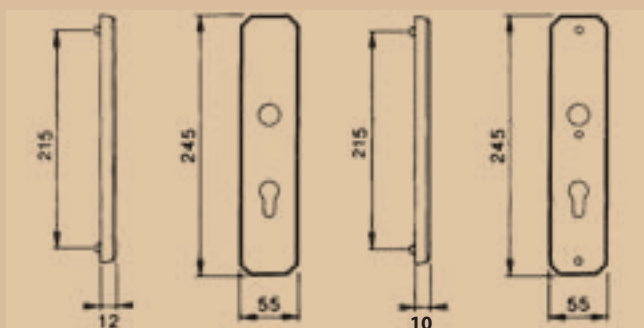
Art.-Nr.:	Artikelbezeichnung	Oberfläche	Preis €	ME
567 313 15	Schutzbeschlag 415/12/400/10	M1	99,80	Grt.
567 313 16	Drückerlochteil 11H links	M1	19,90	Stk.
567 313 17	Drückerlochteil 11H rechts	M1	19,90	Stk.



HT-Schutzbeschlag Messing poliert Modell 406/12/400/10 M1

für Haustüren, Entfernung 92 mm
Vierkantmaß 10 mm, Türstärke 65 - 70 mm

Art.-Nr.:	Artikelbezeichnung	Oberfläche	Preis €	ME
567 313 18	Schutzbeschlag 406/12/400/10	M1	89,70	Grt.
567 313 19	Drückerpaar 11H	M1	39,80	Paar



Hinweis:
Bei Drückergarnituren aus Messing kann es durch den täglichen Gebrauch zu Abnutzung kommen, für welche der Hersteller keine Haftung übernimmt.

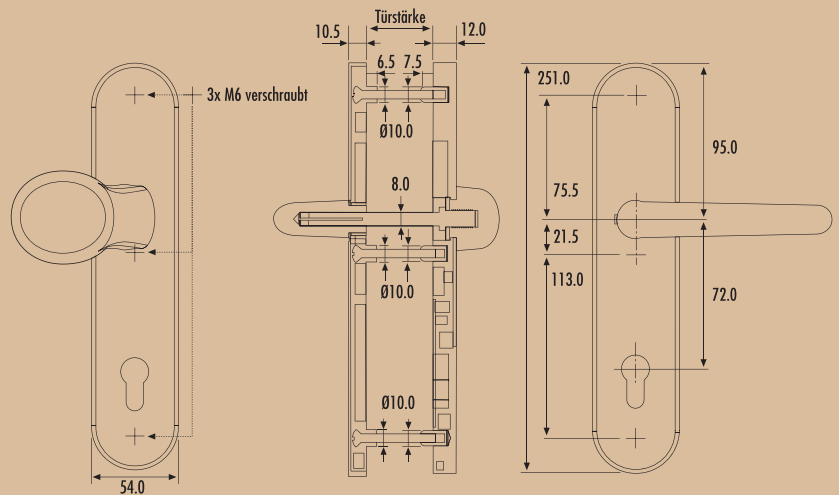
dieckmann



ZT-Schutzbeschlag Modell 8753 Z / K2 12 mm ES 1

für Wohnungseingangstüren, links und rechts verwendbar
Entfernung 72 mm, Vierkantmaß 8 mm, Türstärke 35 - 45 mm

Art.-Nr.:	Artikelbezeichnung	Oberfläche	Preis €	ME
575 704 10	Schutzbeschlag 8753 Z	F1	43,30	Grt.
575 704 16	Schutzbeschlag 8753 Z	Edelstahl	113,90	Grt.



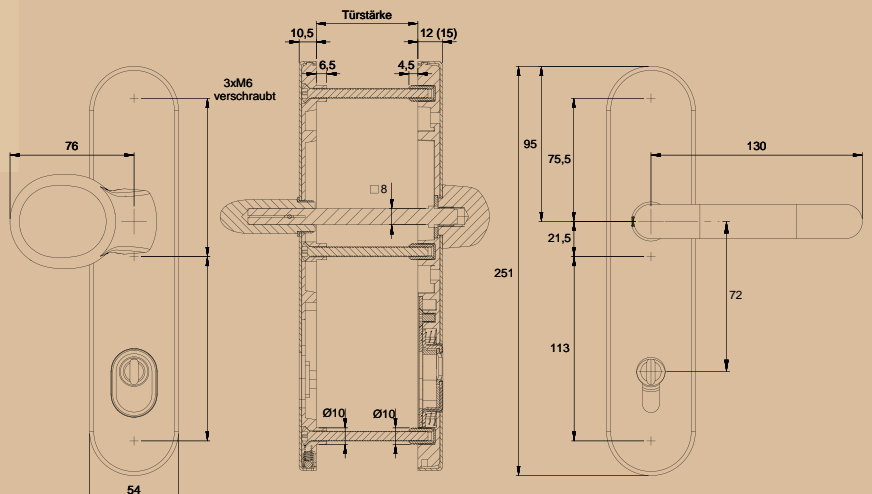
dieckmann



ZT-Schutzbeschlag Modell 8755 Z / K2 15 mm ZA ES 1

für Wohnungseingangstüren, links und rechts verwendbar
Entfernung 72 mm, Vierkantmaß 8 mm, Türstärke 35 - 45 mm

Art.-Nr.:	Artikelbezeichnung	Oberfläche	Preis €	ME
575 704 38	Schutzbeschlag 8755 Z ZA	F1	55,90	Grt.
575 704 44	Schutzbeschlag 8755 Z ZA	Edelstahl	126,90	Grt.

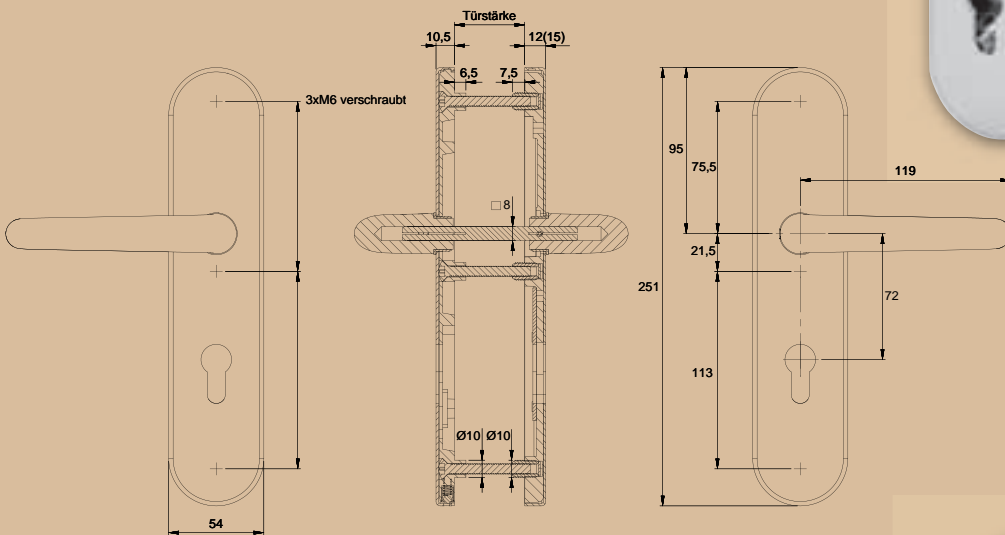


dieckmann

**ZT-Schutzbeschlag
Modell 8753 Z / 12 mm ES 1**

für Wohnungseingangstüren, links und rechts verwendbar
Entfernung 72 mm, Vierkantmaß 8 mm, Türstärke 35 - 45 mm

Art.-Nr.:	Artikelbezeichnung	Oberfläche	Preis €	ME
575 704 24	Schutzbeschlag 8753 Z	F1	43,50	Grt.
575 704 30	Schutzbeschlag 8753 Z	Edelstahl	117,90	Grt.

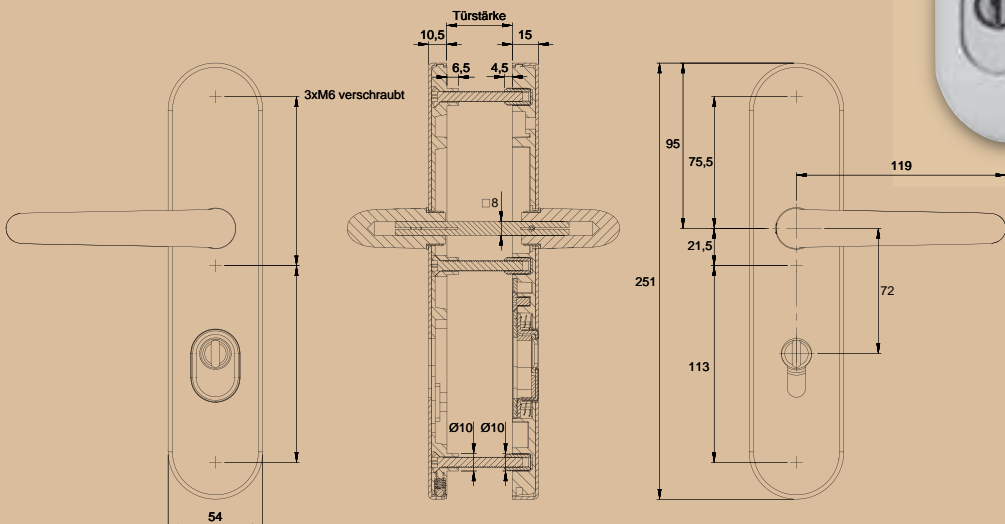


dieckmann

**ZT-Schutzbeschlag
Modell 8755 Z / 15 mm ZA ES 1**

für Wohnungseingangstüren, links und rechts verwendbar
Entfernung 72 mm, Vierkantmaß 8 mm, Türstärke 35 - 45 mm

Art.-Nr.:	Artikelbezeichnung	Oberfläche	Preis €	ME
575 704 52	Schutzbeschlag 8755 Z ZA	F1	56,90	Grt.
575 704 58	Schutzbeschlag 8755 Z ZA	Edelstahl	131,30	Grt.



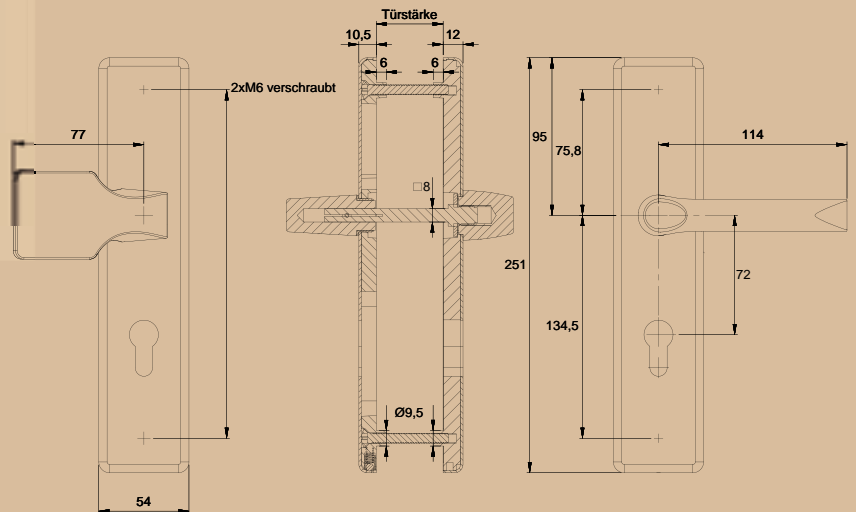
dieckmann



**ZT-Schutzbeschlag Aluminium
Modell 8756 Z / 300 12 mm ES 0**

für Wohnungseingangstüren, links und rechts verwendbar
Entfernung 72 mm, Vierkantmaß 8 mm, Türstärke 35 - 45 mm

Art.-Nr.:	Artikelbezeichnung	Oberfläche	Preis €	ME
575 705 50	Schutzbeschlag 8756 Z	F1	28,90	Grt.



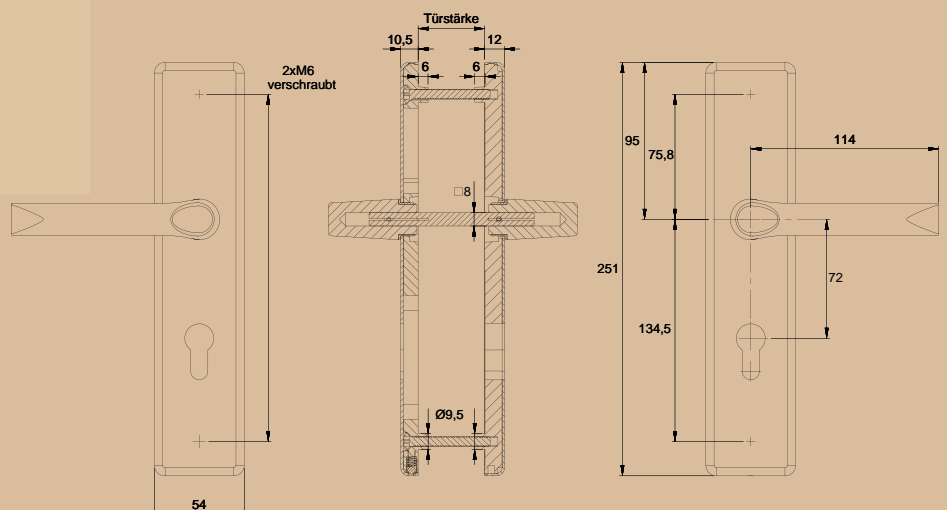
dieckmann



**ZT-Schutzbeschlag Aluminium
Modell 8756 Z / 12 mm ES 0**

für Wohnungseingangstüren, links und rechts verwendbar
Entfernung 72 mm, Vierkantmaß 8 mm, Türstärke 35 - 45 mm

Art.-Nr.:	Artikelbezeichnung	Oberfläche	Preis €	ME
575 705 24	Schutzbeschlag 8756 Z	F1	33,70	Grt.




dieckmann

Montageset

für Schutzwechselgarnituren

Art.-Nr.:	Vierkantmaß	für Türstärke	Preis €	ME
575 702 50	8 mm	35 - 45 mm	3,70	Set
575 702 51	8 mm	45 - 55 mm	3,70	Set
575 702 52	8 mm	55 - 65 mm	3,70	Set
575 702 53	8 mm	65 - 75 mm	3,70	Set

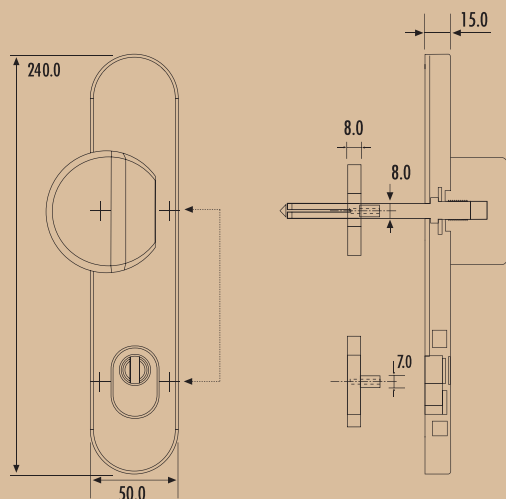


dieckmann

ZT-Schutzaußenschild Aluminium Modell 8826 Z / 318 15 mm ZA ES 1

für Rosettenkombination an Wohnungseingangstüren,
links und rechts verwendbar, Entfernung 72 mm, Vierkantmaß 8 mm

Art.-Nr.:	Artikelbezeichnung	Oberfläche	Preis €	ME
575 700 40	Schutzaußenschild 8826 Z ZA	F1	46,90	Stk.
575 700 42	Drückerrosette 082	F1	10,50	Stk.
575 700 43	Schlüsselrosette 086 PZ	F1	10,50	Stk.



Türdrückerlochteil bitte separat bestellen (siehe ab Seite 165).



442/11/403/9 M1



255 M1



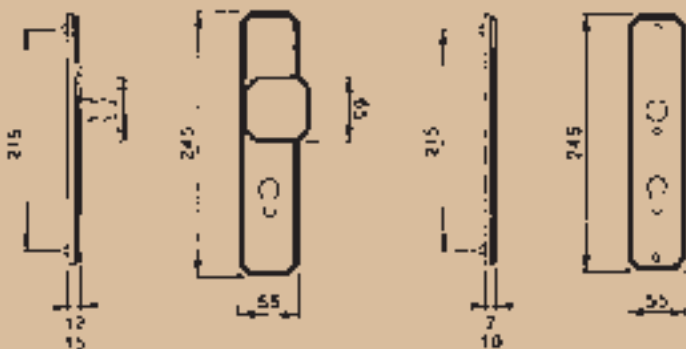
260 M1



ZT-Schutzbeschlag Messing poliert Modell 412/12/400/10 M1

für Wohnungseingangstüren, Entfernung 72 mm
Vierkantmaß 8 mm, Türstärke 40 - 45 mm

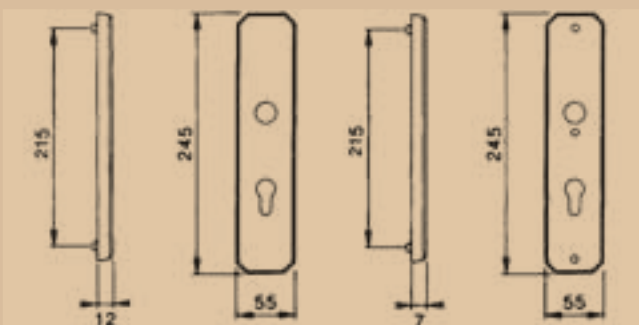
Art.-Nr.:	Artikelbezeichnung	Oberfläche	Preis €	ME
567 313 20	Schutzbeschlag 412/12/400/10	M1	99,80	Grt.
567 313 21	Drückerlochteil 11Z links	M1	11,30	Stk.
567 313 22	Drückerlochteil 11Z rechts	M1	11,30	Stk.



ZT-Schutzbeschlag Messing poliert Modell 404/12/400/10 M1

für Wohnungseingangstüren, Entfernung 72 mm
Vierkantmaß 8 mm, Türstärke 40 - 45 mm

Art.-Nr.:	Artikelbezeichnung	Oberfläche	Preis €	ME
567 313 23	Schutzbeschlag 404/12/400/10	M1	89,70	Grt.
567 313 24	Drückerpaar 11Z	M1	22,60	Paar



Hinweis:
Bei Drückergarnituren aus Messing kann es durch den täglichen Gebrauch zu Abnutzung kommen, für welche der Hersteller keine Haftung übernimmt.





Kapitel 3.1
Sondertürbeschläge
Feuerschutzbeschläge

dieckmann

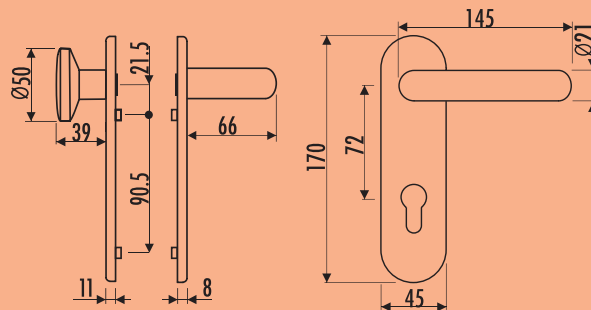


Feuerschutzbeschlag Aluminium Modell 1412/1420 ES 1



einbruchhemmend nach DIN 18257, FS geprüft nach DIN 18273,
festdrehbar gelagert, Vierkantstift 9 mm, Türstärke 40 - 66 mm

Art.-Nr.:	Artikelbezeichnung	Oberfläche	Preis €	ME
552 401 45	Wechselgarnitur 1412 PZ	F1	101,90	Grt.
552 401 46	Drückergarnitur 1420 PZ	F1	101,90	Grt.
575 510 20	Panikstift 0562 60/60 mm	-	10,70	Stk.



dieckmann

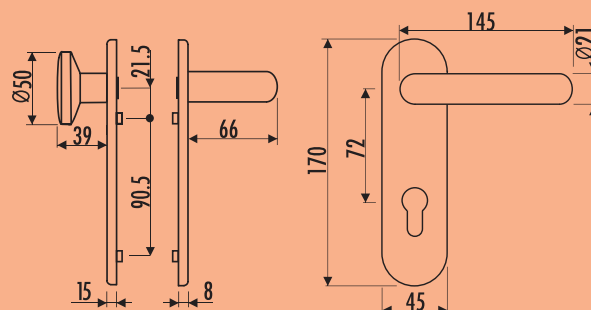


Feuerschutzbeschlag Aluminium Modell 1419/1421 ZA ES 1



einbruchhemmend nach DIN 18257, FS geprüft nach DIN 18273,
festdrehbar gelagert, Vierkantstift 9 mm, Türstärke 40 - 66 mm

Art.-Nr.:	Artikelbezeichnung	Oberfläche	Preis €	ME
552 401 00	Wechselgarnitur 1419 ZA PZ	F1	118,70	Grt.
552 401 10	Drückergarnitur 1421 ZA PZ	F1	111,90	Grt.
575 510 20	Panikstift 0562 60/60 mm	-	10,70	Stk.



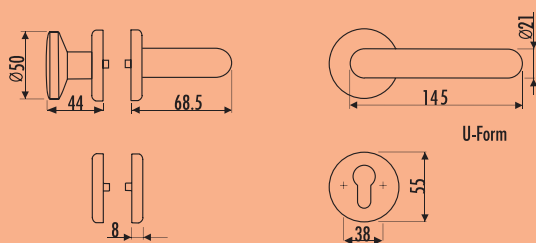
dieckmann

**Feuerschutzbeschlag Aluminium
Modell 1417/1418**



FS geprüft nach **DIN 18273**, festdrehbar gelagert,
Vierkantstift 9 mm, Türstärke 40 - 66 mm

Art.-Nr.:	Artikelbezeichnung	Oberfläche	Preis €	ME
552 401 43	Wechselgarnitur 1418 PZ	F1	77,90	Grt.
552 401 42	Drückergarnitur 1417 PZ	F1	72,70	Grt.
575 510 20	Panikstift 0562 60/60 mm	-	10,70	Stk.



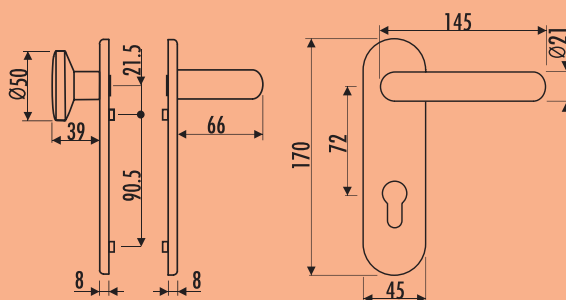
dieckmann

**Feuerschutzbeschlag Aluminium
Modell 1410/1411**



FS geprüft nach **DIN 18273**, festdrehbar gelagert
Vierkantstift 9 mm, Türstärke 40 - 66 mm

Art.-Nr.:	Artikelbezeichnung	Oberfläche	Preis €	ME
552 401 41	Wechselgarnitur 1411 PZ	F1	59,90	Grt.
552 401 40	Drückergarnitur 1410 PZ	F1	59,90	Grt.
575 510 20	Panikstift 0562 60/60 mm	-	10,70	Stk.



NORMBAU

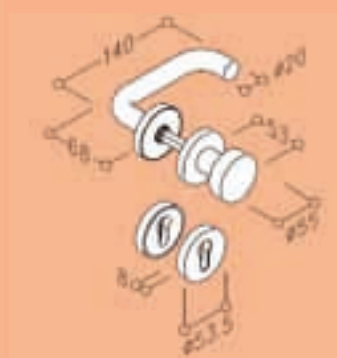


**Feuerschutzbeschlag Edelstahl
Modell EST.ZG FS 41.9/40**



FS geprüft nach **DIN 18273**, T30 - T120, Gebrauchsklasse 4
festdrehbar gelagert, Vierkantstift 9 mm, Türstärke 45 - 54 mm

Art.-Nr.:	Artikelbezeichnung	Oberfläche	Preis €	ME
563 970 62	Wechselgarnitur PZ rechts	Edelstahl	66,90	Grt.
563 970 61	Wechselgarnitur PZ links	Edelstahl	66,90	Grt.
563 970 59	Drückergarnitur PZ	Edelstahl	57,40	Grt.



NORMBAU



**Feuerschutzbeschlag Edelstahl
Modell EST.ZG FS 41.9/43**



FS geprüft nach **DIN 18273**, T30 - T120, Gebrauchsklasse 4
festdrehbar gelagert, Vierkantstift 9 mm, Türstärke 45 - 54 mm

Art.-Nr.:	Artikelbezeichnung	Oberfläche	Preis €	ME
563 971 00	Wechselgarnitur PZ	Edelstahl	63,90	Grt.
563 971 01	Drückergarnitur PZ	Edelstahl	57,40	Grt.



Montagesets für abweichende Türstärken siehe Seite 133.

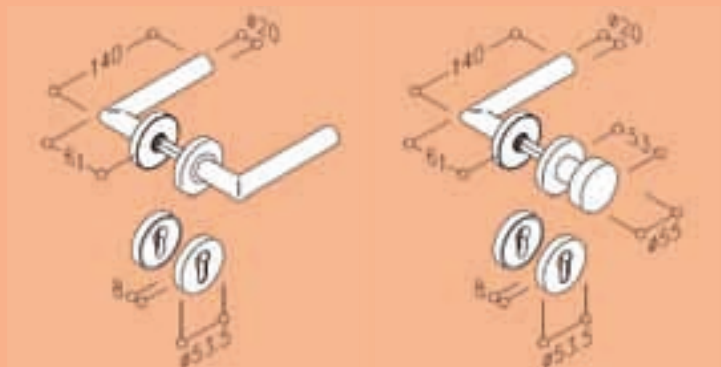
NORMBAU

Feuerschutzbeschlag Edelstahl Modell EST.ZG FS 21.9/40



FS geprüft nach **DIN 18273**, T30 - T120, Gebrauchsklasse 4
festdrehbar gelagert, Vierkantstift 9 mm, Türstärke 45 - 54 mm

Art.-Nr.:	Artikelbezeichnung	Oberfläche	Preis €	ME
563 970 66	Wechselgarnitur PZ rechts	Edelstahl	66,90	Grt.
563 970 65	Wechselgarnitur PZ links	Edelstahl	66,90	Grt.
563 970 63	Drückergarnitur PZ	Edelstahl	57,40	Grt.



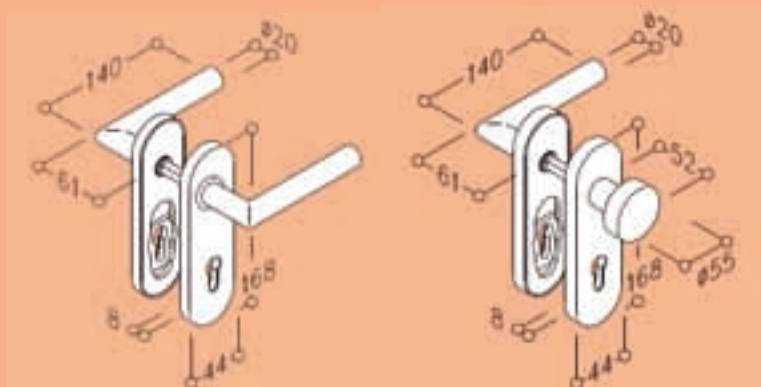
NORMBAU

Feuerschutzbeschlag Edelstahl Modell EST.ZG FS 21.9/43



FS geprüft nach **DIN 18273**, T30 - T120, Gebrauchsklasse 4
festdrehbar gelagert, Vierkantstift 9 mm, Türstärke 45 - 54 mm

Art.-Nr.:	Artikelbezeichnung	Oberfläche	Preis €	ME
563 971 02	Wechselgarnitur PZ	Edelstahl	63,90	Grt.
563 970 73	Drückergarnitur PZ	Edelstahl	57,40	Grt.



Montagesets für abweichende Türstärken siehe Seite 133.

NORMBAU



**FS-Montageset für EST.ZG
Modell MS.EST.ZG**



bestehend aus Drückervierkantstift und Schrauben
für abweichende Türstärken

Art.-Nr.:	Artikelbezeichnung	für Türstärke	Preis €	ME
563 970 88	Montageset 9 x 100 mm	35 - 45 mm	7,20	Set
563 970 82	Montageset 9 x 120 mm	56 - 65 mm	7,20	Set
563 970 83	Montageset 9 x 130 mm	66 - 75 mm	7,20	Set
563 970 84	Montageset 9 x 140 mm	76 - 85 mm	7,20	Set

NORMBAU



**FS-Montageset für EST.WG
Modell MS.EST.WG**



bestehend aus Schraubwechselstift und Schrauben
für abweichende Türstärken

Art.-Nr.:	Artikelbezeichnung	für Türstärke	Preis €	ME
563 970 89	Montageset 9 x 63 mm	35 - 45 mm	8,90	Set
563 970 85	Montageset 9 x 83 mm	56 - 65 mm	8,90	Set
563 970 86	Montageset 9 x 93 mm	66 - 75 mm	8,90	Set
563 970 87	Montageset 9 x 103 mm	76 - 85 mm	8,90	Set

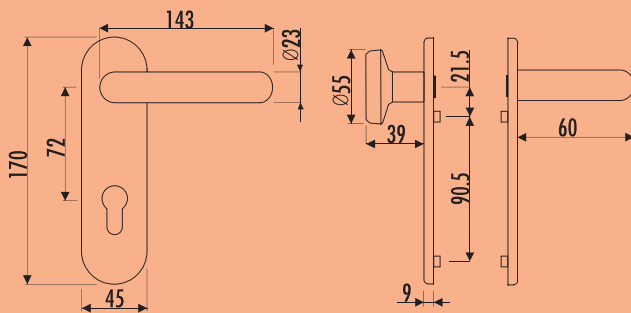
dieckmann

Feuerschutzbeschlag Nylon Modell 1413/1414



FS geprüft nach **DIN 18273**, festdrehbar gelagert,
Vierkantstift 9 mm, Türstärke 40 - 66 mm

Art.-Nr.:	Artikelbezeichnung	Oberfläche	Preis €	ME
552 401 32	Wechselgarnitur 1414 PZ	schwarz	30,90	Grt.
552 401 30	Drückergarnitur 1413 PZ	schwarz	17,90	Grt.
575 510 20	Panikstift 0562 60/60 mm	-	10,70	Stk.



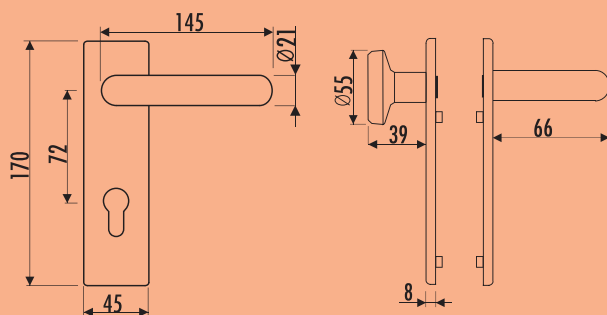
dieckmann

Feuerschutzbeschlag Aluminium Modell 1476/1477



FS geprüft nach **DIN 18273**, festdrehbar gelagert,
Vierkantstift 9 mm, Türstärke 40 - 66 mm

Art.-Nr.:	Artikelbezeichnung	Oberfläche	Preis €	ME
575 510 22	Wechselgarnitur 1476 PZ	F1	66,90	Grt.
575 510 21	Drückergarnitur 1477 PZ	F1	66,90	Grt.
575 510 20	Panikstift 0562 60/60 mm	-	10,70	Stk.

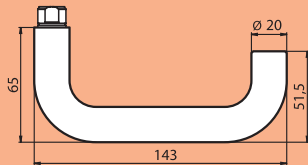




FS-Türdrückerlochteil Modell PREMIUM 8100 FS



rechts und links verwendbar
Vierkantmaß 9 mm



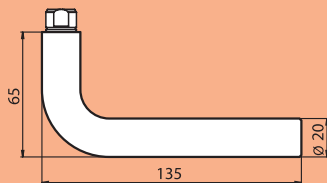
Art.-Nr.:	Artikelbezeichnung	Oberfläche	Preis €	ME
560 910 003	Drückerlochteil 8100 FS	Edelstahl	39,60	Stk.
560 910 004	Drückerlochteil 8100 FS	Alu F1	32,40	Stk.




FS-Türdrückerlochteil Modell PREMIUM 8155 FS



rechts und links verwendbar
Vierkantmaß 9 mm



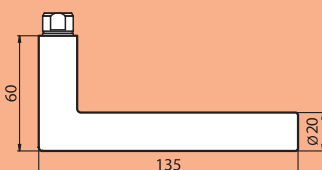
Art.-Nr.:	Artikelbezeichnung	Oberfläche	Preis €	ME
560 910 011	Drückerlochteil 8155 FS	Edelstahl	39,60	Stk.
560 910 012	Drückerlochteil 8155 FS	Alu F1	32,40	Stk.



FS-Türdrückerlochteil Modell PREMIUM 8906 FS



rechts und links verwendbar
Vierkantmaß 9 mm



Art.-Nr.:	Artikelbezeichnung	Oberfläche	Preis €	ME
560 910 007	Drückerlochteil 8906 FS	Edelstahl	39,60	Stk.
560 910 008	Drückerlochteil 8906 FS	Alu F1	32,40	Stk.



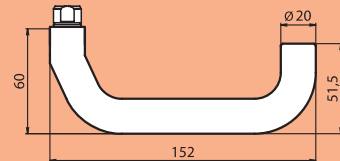
FS-Türdrückerlochteil Modell PREMIUM 8100 V FS



rechts und links verwendbar
Vierkantmaß 9 mm



Art.-Nr.:	Artikelbezeichnung	Oberfläche	Preis €	ME
560 910 082	Drückerlochteil 8100 V FS	Edelstahl	48,50	Stk.



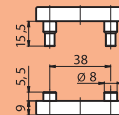
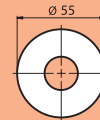
FS-Drückerrosette Modell PREMIUM 6501 FS



mit Hochhaltefeder
verdeckte Verschraubung



Art.-Nr.:	Artikelbezeichnung	Oberfläche	Preis €	ME
560 910 015	Drückerrosette 6501 FS	Edelstahl	34,90	Paar
560 910 016	Drückerrosette 6501 FS	Alu F1	23,60	Paar
560 910 017	Drückerrosette 6501 FS einseitig*	Edelstahl	17,50	Stk.
560 910 018	Drückerrosette 6501 FS einseitig*	Alu F1	11,90	Stk.



*einseitig = für Halbgarnituren innen



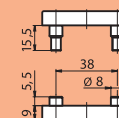
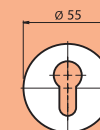
FS-Schlüsselrosette Modell PREMIUM 6612 FS



verdeckte Verschraubung



Art.-Nr.:	Artikelbezeichnung	Oberfläche	Preis €	ME
560 910 021	Schlüsselrosette 6612 FS / PZ	Edelstahl	34,90	Paar
560 910 022	Schlüsselrosette 6612 FS / PZ	Alu F1	23,60	Paar
560 910 089	Schlüsselrosette 6612 FS / PZ eins.*	Edelstahl	17,50	Stk.
560 910 090	Schlüsselrosette 6612 FS / PZ eins.*	Alu F1	11,90	Stk.



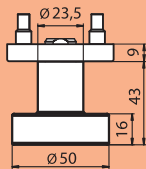
*einseitig = für Halbgarnituren innen



FS-Türknopf auf Rosette Modell PREMIUM 3020 N FS



fest auf Rosette
verdeckte Verschraubung



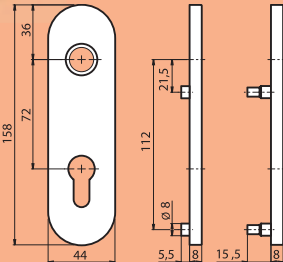
Art.-Nr.:	Artikelbezeichnung	Oberfläche	Preis €	ME
560 910 038	Knopf auf Rosette 3020 N FS	Edelstahl	73,30	Stk.
560 910 040	Knopf auf Rosette 3020 N FS	Alu F1	62,40	Stk.



FS-Kurzschild Modell PREMIUM 7051 K FS



mit Hochhaltefeder, verdeckte Verschraubung
Entfernung 72 mm



Art.-Nr.:	Artikelbezeichnung	Oberfläche	Preis €	ME
560 910 027	Kurzschild 7051 K FS / PZ	Edelstahl	43,60	Paar
560 910 028	Kurzschild 7051 K FS / PZ	Alu F1	31,20	Paar
560 910 033	Kurzschild 7051 K FS / PZ einseitig*	Edelstahl	21,80	Stk.
560 910 034	Kurzschild 7051 K FS / PZ einseitig*	Alu F1	15,60	Stk.

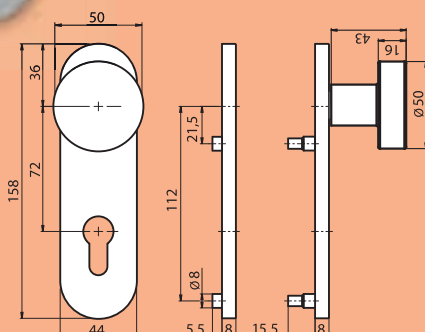
*einseitig = Kurzschild mit Durchgangsloch



FS-Knopfkurzschild Modell PREMIUM 7050 K / 3020 FS



Entfernung 72 mm
verdeckte Verschraubung



Art.-Nr.:	Artikelbezeichnung	Oberfläche	Preis €	ME
560 910 035	Knopfkurzschild 7050 K / 3020 FS	Edelstahl	77,60	Stk.
560 910 037	Knopfkurzschild 7050 K / 3020 FS	Alu F1	66,20	Stk.

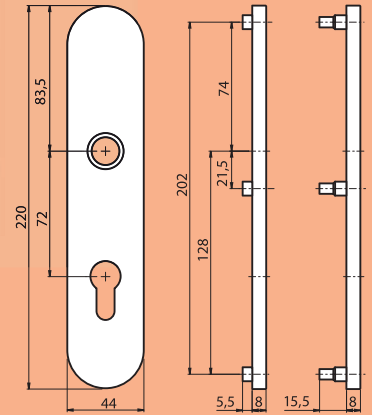


FS-Langschild Modell PREMIUM 7021 L FS



mit Hochhaltefeder, verdeckte Verschraubung
Entfernung 72 mm

Art.-Nr.:	Artikelbezeichnung	Oberfläche	Preis €	ME
560 910 031	Langschild 7021 L FS / PZ	Edelstahl	52,70	Paar
560 910 032	Langschild 7021 L FS / PZ	Alu F1	37,50	Paar

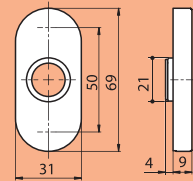


FS-Drückerrosette Modell PREMIUM 6620 FS/6621 FS



verdeckte Verschraubung

Art.-Nr.:	Artikelbezeichnung	Oberfläche	Preis €	ME
560 910 087	Drückerrosette 6620 FS*	Edelstahl	17,60	Stk.
560 910 088	Drückerrosette 6620 FS*	Alu F1	13,30	Stk.
560 910 041	Drückerrosette 6621 FS	Edelstahl	23,40	Stk.
560 910 042	Drückerrosette 6621 FS	Alu F1	19,10	Stk.



*ohne Hochhaltefeder

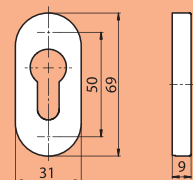


FS-Schlüsselrosette Modell PREMIUM 6679 FS



verdeckte Verschraubung

Art.-Nr.:	Artikelbezeichnung	Oberfläche	Preis €	ME
560 910 043	Schlüsselrosette 6679 FS / PZ	Edelstahl	10,30	Stk.
560 910 044	Schlüsselrosette 6679 FS / PZ	Alu F1	7,00	Stk.

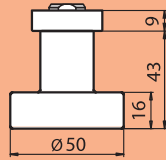




FS-Türknopf auf Rosette Modell PREMIUM 3020 O FS



fest auf Ovalrosette



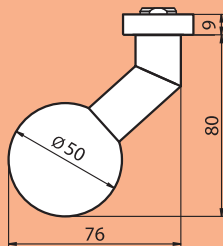
Art.-Nr.:	Artikelbezeichnung	Oberfläche	Preis €	ME
560 910 045	Knopf auf Rosette 3020 O FS	Edelstahl	73,40	Stk.
560 910 047	Knopf auf Rosette 3020 O FS	Alu F1	63,90	Stk.



FS-Türknopf auf Rosette Modell PREMIUM 3548 VO FS



fest auf Ovalrosette



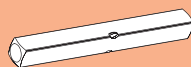
Art.-Nr.:	Artikelbezeichnung	Oberfläche	Preis €	ME
560 910 048	Knopf auf Rosette 3548 VO FS	Edelstahl	73,40	Stk.



FS-Wechselstift Modell PREMIUM PR 127 FS



einseitig, Vierkant 9 mm



Art.-Nr.:	Artikelbezeichnung	für Türstärke	Preis €	ME
560 910 077	Panikstift 52 / 9 einseitig	35 - 50 mm	5,95	Stk.
560 910 078	Panikstift 60 / 9 einseitig	51 - 65 mm	5,95	Stk.
560 910 079	Panikstift 68 / 9 einseitig	66 - 80 mm	5,95	Stk.
560 910 080	Panikstift 76 / 9 einseitig	81 - 95 mm	5,95	Stk.

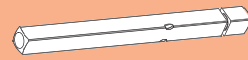


FS-Drückerstift Modell PREMIUM PR 114 FS



beidseitig, Vierkant 9 mm

Art.-Nr.:	Artikelbezeichnung	für Türstärke	Preis €	ME
560 910 062	Drückerstift 105 / 9	35 - 50 mm	5,95	Stk.
560 910 063	Drückerstift 120 / 9	51 - 65 mm	5,95	Stk.
560 910 064	Drückerstift 135 / 9	66 - 80 mm	5,95	Stk.
560 910 065	Drückerstift 150 / 9	81 - 95 mm	5,95	Stk.
560 910 066	Drückerstift 165 / 9	96 - 110 mm	5,95	Stk.




FS-Wechselstift Modell PREMIUM PR 115 FS



Vierkant 9 mm

Art.-Nr.:	Artikelbezeichnung	für Türstärke	Preis €	ME
560 910 070	Wechselstift 90 / 9	35 - 65 mm	5,95	Stk.
560 910 071	Wechselstift 120 / 9	66 - 95 mm	5,95	Stk.

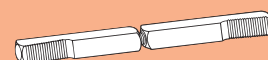


FS-Panikstift Modell PREMIUM PR 120 FS



beidseitig, Vierkant 9 mm, geteilt

Art.-Nr.:	Artikelbezeichnung	für Türstärke	Preis €	ME
560 910 072	Panikstift 46 / 9	30 - 44 mm	14,90	Stk.
560 910 073	Panikstift 53 / 9	45 - 59 mm	14,90	Stk.
560 910 074	Panikstift 60 / 9	60 - 74 mm	14,90	Stk.
560 910 075	Panikstift 67 / 9	75 - 89 mm	14,90	Stk.



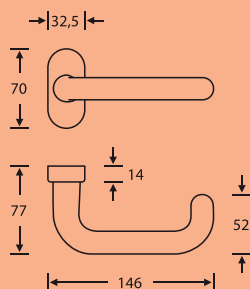
FSB



**FS-Türdrückerlochteil
Modell 7646 25**



festdrehbar auf Ovalrosette mit Hochhaltefeder
Vierkantmaß 9 mm



Art.-Nr.	Artikelbezeichnung	Oberfläche	Preis € ME
560 622 00	Drückerlochteil 7646 25	Edelstahl	75,70 Stk.

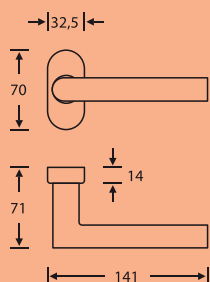
FSB



**FS-Türdrückerlochteil
Modell 7676 25**



festdrehbar auf Ovalrosette mit Hochhaltefeder
Vierkantmaß 9 mm



Art.-Nr.	Artikelbezeichnung	Oberfläche	Preis € ME
560 622 15	Drückerlochteil 7676 25	Edelstahl	73,70 Stk.

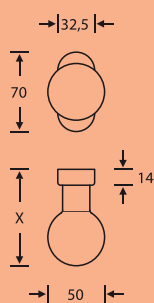
FSB



**FS-Türknopf auf Rosette
Modell 2302 28**



fest auf Ovalrosette



Art.-Nr.	Artikelbezeichnung	Oberfläche	Preis € ME
568 004 594	Knopf auf Rosette 2302 28	Edelstahl	71,60 Stk.

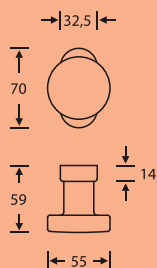
FSB

**FS-Türknohf auf Rosette
Modell 2329 28**



fest auf Ovalrosette

Art.-Nr.:	Artikelbezeichnung	Oberfläche	Preis €	ME
568 004 760	Knopf auf Rosette 2329 28	Edelstahl	66,20	Stk.



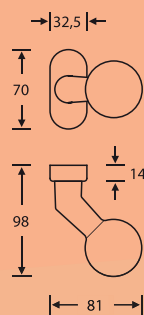
FSB

**FS-Türknohf auf Rosette
Modell 2346 28**



fest auf Ovalrosette

Art.-Nr.:	Artikelbezeichnung	Oberfläche	Preis €	ME
560 372 00	Knopf auf Rosette 2346 28	Edelstahl	92,60	Stk.



FSB

**FS-Drückerstift
Modell 0173**



beidseitig, Vierkant 9 mm

Art.-Nr.:	Artikelbezeichnung	Preis €	ME
551 134 00	Drückerstift 9 x 100	1,90	Stk.
551 136 00	Drückerstift 9 x 130	2,20	Stk.
568 000 080	Drückerstift 9 x 160	2,50	Stk.



FSB

**FS-Wechselstift
Modell 0108**



Vierkant 9 mm

Art.-Nr.:	Artikelbezeichnung	Preis €	ME
568 000 022	Wechselstift 9 x 95	5,70	Stk.
568 000 034	Wechselstift 9 x 135	7,20	Stk.



Die Maßangaben für die Türstärke bei der Auswahl des Wechselstiftes mit Rolle gehen von einer Schild- bzw. Rosettendicke von 7 mm aus.



Bildquelle: Fotolia.com © oscity

The background of the page is a close-up photograph of a red, cracked leather surface. The cracks are irregular and run in various directions, creating a complex, organic pattern. The lighting is even, highlighting the texture of the leather.

Kapitel 3.2

Sondertürbeschläge

Rahmentürbeschläge

dieckmann

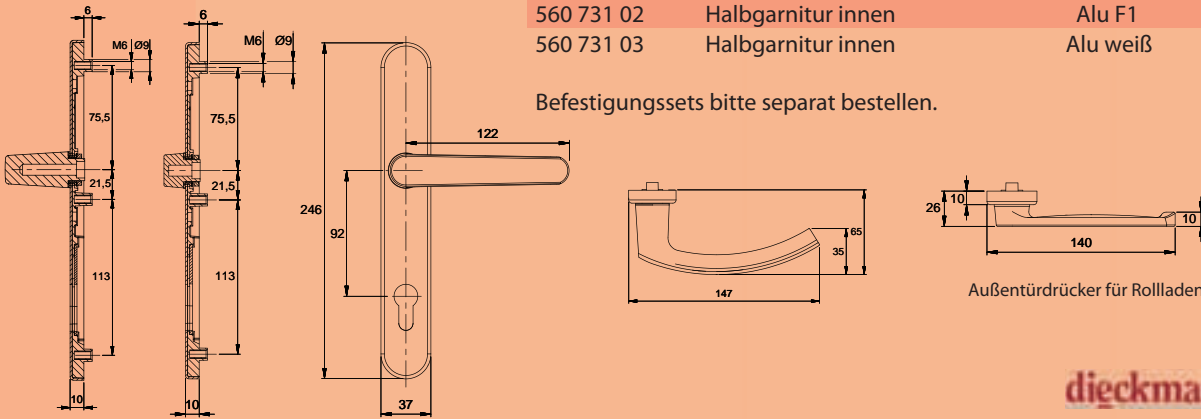


Rahmen-Türdrückergarnitur Modell KRONOS 2000

festdrehbar gelagert mit Hochhaltefeder
92 mm PZ, Vierkantmaß 8 mm

Art.-Nr.:	Artikelbezeichnung	Oberfläche	Preis € ME
560 731 40	Drückergarnitur	Edelstahl	75,90 Grt.
560 731 00	Drückergarnitur	Alu F1	39,90 Grt.
560 731 01	Drückergarnitur	Alu weiß	41,90 Grt.
560 731 20	Drückergarnitur für Rollladen	Edelstahl	82,20 Grt.
560 731 04	Drückergarnitur für Rollladen	Alu F1	39,90 Grt.
560 731 05	Drückergarnitur für Rollladen	Alu weiß	41,90 Grt.
560 731 41	Halbgarnitur innen	Edelstahl	38,90 Stk.
560 731 02	Halbgarnitur innen	Alu F1	21,60 Stk.
560 731 03	Halbgarnitur innen	Alu weiß	22,70 Stk.

Befestigungssets bitte separat bestellen.



Außentürdrücker für Rollladen

dieckmann



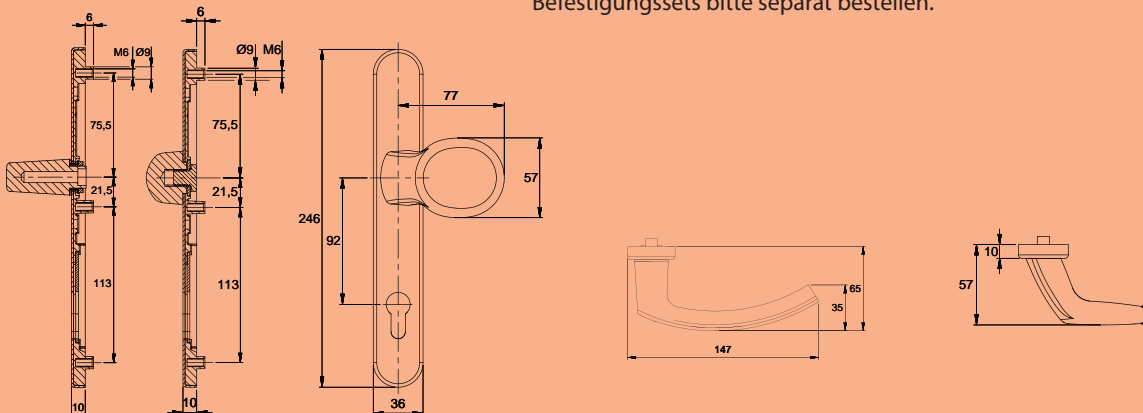
*Zylinderaufbohrschutz

Rahmen-Wechselgarnitur mit Knopf Modell KRONOS 2000 / K2

festdrehbar gelagert mit Hochhaltefeder
92 mm PZ, Vierkantmaß 8 mm

Art.-Nr.:	Artikelbezeichnung	Oberfläche	Preis € ME
560 731 42	Wechselgarnitur	Edelstahl	89,50 Grt.
560 731 06	Wechselgarnitur	Alu F1	50,90 Grt.
560 731 07	Wechselgarnitur	Alu weiß	53,40 Grt.
560 731 44	Wechselgarnitur ZA*	Edelstahl	116,80 Grt.
560 731 19	Wechselgarnitur ZA*	Alu F1	63,30 Grt.
560 731 22	Wechselgarnitur ZA*	Alu weiß	87,40 Grt.

Befestigungssets bitte separat bestellen.



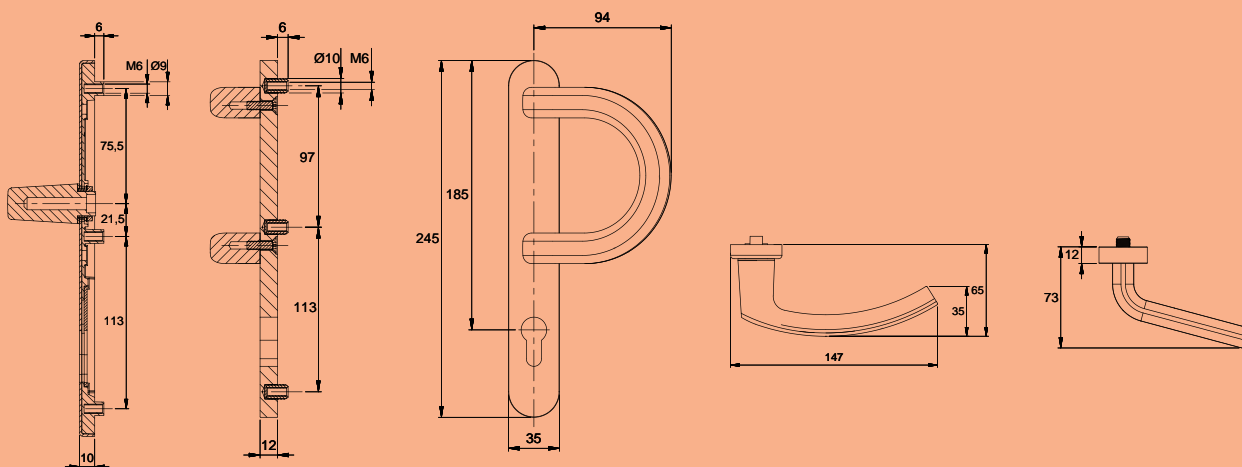
dieckmann

Rahmen-Wechselgarnitur mit Griff Modell KRONOS 2000 / B1

festdrehbar gelagert mit Hochhaltefeder
92 mm PZ, Vierkantmaß 8 mm

Art.-Nr.:	Artikelbezeichnung	Oberfläche	Preis €	ME
560 731 43	Wechselgarnitur mit Griff	Edelstahl	90,90	Grt.
560 731 08	Wechselgarnitur mit Griff	Alu F1	52,40	Grt.
560 731 09	Wechselgarnitur mit Griff	Alu weiß	54,90	Grt.

Befestigungssets bitte separat bestellen.




dieckmann

Montageset/Bohrlehre

bestehend aus Schrauben M6
und Vierkantstift 8 mm

Art.-Nr.:	Artikelbezeichnung	für Türstärke	Preis €	ME
560 731 10	Set für Drückergarnitur	59 - 65 mm	2,95	Stk.
560 731 11	Set für Drückergarnitur	64 - 70 mm	2,95	Stk.
560 731 12	Set für Drückergarnitur	69 - 75 mm	2,95	Stk.
560 731 18	Set für Drückergarnitur	79 - 85 mm	2,95	Stk.
560 731 13	Vierkantstift für ½ Garnitur	8 x 70 mm	0,70	Stk.
560 730 50	Schrauben für ½ Garnitur		2,00	Stk.
560 731 14	Set für Wechselgarnitur	59 - 65 mm	2,95	Stk.
560 731 15	Set für Wechselgarnitur	64 - 70 mm	2,95	Stk.
560 731 16	Set für Wechselgarnitur	69 - 75 mm	2,95	Stk.
560 731 17	Set für Wechselgarnitur	79 - 85 mm	2,95	Stk.
555 831 00	Reduzierbuchse 10 auf 8 mm		1,30	Stk.
560 730 99	Bohrlehre für Rahmengarnituren		43,80	Stk.




Jahrzehntelange Erfahrung

neuezeitliche Arbeitsmethoden

und große Produktion

schaffen die notwendigen Voraussetzungen
für Qualität und Preiswürdigkeit



ELOXIERTE LEICHTMETALL-BESCHLÄGE

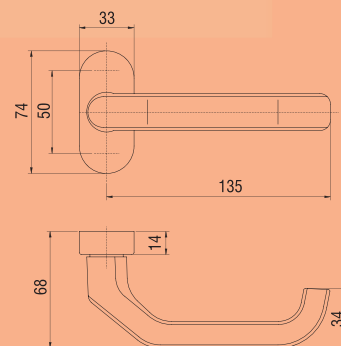

HERVORRAGENDE ERZEUGNISSE EINER MODERNEN SERIENFABRIKATION

dieckmann

**Rahmen-Türdrückerlochteil
Modell 1200 / 2033**

fest auf Ovalrosette mit Hochhaltefeder
mit Vierkantmaß 8 mm

Art.-Nr.:	Artikelbezeichnung	Oberfläche	Preis €	ME
560 730 00	Drückerlochteil	Alu F1	15,40	Stk.
560 730 01	Drückerlochteil	Alu weiß	16,20	Stk.

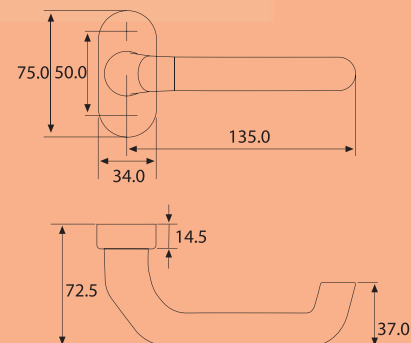
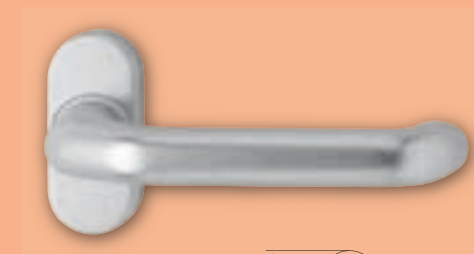


dieckmann

**Rahmen-Türdrückerlochteil
Modell 1300 / 2033**

fest auf Ovalrosette mit Hochhaltefeder
mit Vierkantmaß 8 mm

Art.-Nr.:	Artikelbezeichnung	Oberfläche	Preis €	ME
560 730 10	Drückerlochteil	Alu F1	15,40	Stk.
560 730 11	Drückerlochteil	Alu weiß	16,20	Stk.

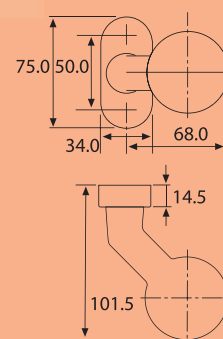


dieckmann

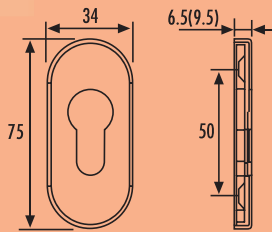
**Rahmen-Türknopf auf Rosette
Modell K4 / 2033**

fest auf Ovalrosette

Art.-Nr.:	Artikelbezeichnung	Oberfläche	Preis €	ME
560 730 35	Knopf auf Rosette	Alu F1	33,90	Stk.
560 730 36	Knopf auf Rosette	Alu weiß	37,20	Stk.



dieckmann

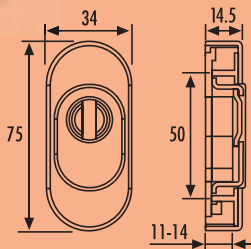


Rahmen-Schieberosette Modell 811

Demontagesicherung durch Bajonettverzahnung
und Zylindereinsatzarretierung

Art.-Nr.:	Artikelbezeichnung	Oberfläche	Preis €	ME
560 730 43	Schieberosette PZ / 6 mm	Edelstahl	11,95	Stk.
560 730 40	Schieberosette PZ / 6 mm	Alu F1	7,50	Stk.
560 730 41	Schieberosette PZ / 6 mm	Alu weiß	7,90	Stk.
560 730 47	Schieberosette PZ / 9 mm	Edelstahl	11,95	Stk.
560 730 51	Schieberosette PZ / 9 mm	Alu F1	7,50	Stk.
560 730 48	Schieberosette PZ / 9 mm	Alu weiß	7,90	Stk.

dieckmann



Rahmen-Schieberosette ZA Modell 815

mit Zylinderschutz, Zylinderüberstand 11-14 mm

Art.-Nr.:	Artikelbezeichnung	Oberfläche	Preis €	ME
560 730 53	Schieberosette PZ ZA / 15 mm	Edelstahl	44,90	Stk.
560 730 54	Schieberosette PZ ZA / 15 mm	Alu F1	37,20	Stk.
560 730 52	Schieberosette PZ ZA / 15 mm	Alu weiß	37,20	Stk.

NORMBAU



Rahmen-Türdrückerlochteil Modell EST.DL 21.8/77

festdrehbar auf Ovalrosette, Gebrauchsklasse 4
Vierkantmaß 8 mm

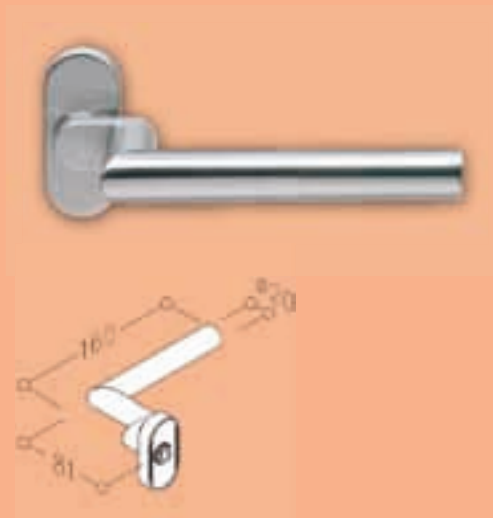
Art.-Nr.:	Artikelbezeichnung	Oberfläche	Preis €	ME
563 971 16	Drückerlochteil rechts	Edelstahl	23,90	Stk.
563 971 17	Drückerlochteil links	Edelstahl	23,90	Stk.

NORMBAU

Rahmen-Türdrückerlochteil Modell EST.DL 1121.8/77

festdrehbar auf Ovalrosette, Gebrauchsklasse 4
Vierkantmaß 8 mm

Art.-Nr.:	Artikelbezeichnung	Oberfläche	Preis €	ME
563 971 10	Drückerlochteil rechts	Edelstahl	19,90	Stk.
563 971 11	Drückerlochteil links	Edelstahl	19,90	Stk.



NORMBAU

Rahmen-Türdrückerlochteil Modell EST.DL 41.8/77

festdrehbar auf Ovalrosette, Gebrauchsklasse 4
Vierkantmaß 8 mm

Art.-Nr.:	Artikelbezeichnung	Oberfläche	Preis €	ME
563 971 12	Drückerlochteil rechts	Edelstahl	23,90	Stk.
563 971 13	Drückerlochteil links	Edelstahl	23,90	Stk.



NORMBAU

Rahmen-Türdrückerlochteil Modell EST.DL 1141.8/77

festdrehbar auf Ovalrosette, Gebrauchsklasse 4
Vierkantmaß 8 mm

Art.-Nr.:	Artikelbezeichnung	Oberfläche	Preis €	ME
563 971 14	Drückerlochteil rechts	Edelstahl	19,90	Stk.
563 971 15	Drückerlochteil links	Edelstahl	19,90	Stk.



NORMBAU**Rahmen-Türdrückerlochteil
Modell EST.DL 71.8/77**

festdrehbar auf Ovalrosette, Gebrauchsklasse 4
Vierkantmaß 8 mm



Art.-Nr.:	Artikelbezeichnung	Oberfläche	Preis €	ME
563 919 12	Drückerlochteil rechts	Edelstahl	29,80	Stk.
563 919 11	Drückerlochteil links	Edelstahl	29,80	Stk.

NORMBAU**Rahmen-Türknoopf auf Rosette
Modell EST.KF.FS 3/77**

fest auf Ovalrosette, verdeckte Verschraubung
ohne Wechselstift



Art.-Nr.:	Artikelbezeichnung	Oberfläche	Preis €	ME
563 971 20	Knopf auf Rosette	Edelstahl	86,50	Stk.

NORMBAU**Rahmen-Schlüsselrosette
Modell EST.SS.FS 77**

verdeckte Verschraubung




Art.-Nr.:	Artikelbezeichnung	Oberfläche	Preis €	ME
563 971 21	Schlüsselrosette PZ	Edelstahl	16,90	Paar

NORMBAU

Drückerstift Modell DVST 8

für EST.ZG
Vierkantmaß 8 mm

Art.-Nr.:	Artikelbezeichnung	für Türstärke	Preis €	ME
563 960 01	Drückerstift 8 x 100	35 - 55 mm	3,20	Stk.
563 960 02	Drückerstift 8 x 120	56 - 75 mm	3,20	Stk.
563 960 03	Drückerstift 8 x 140	76 - 96 mm	3,20	Stk.



NORMBAU

Wechselstift Modell DWST 8

für EST.WG
Vierkantmaß 8 mm mit Gewinde M12

Art.-Nr.:	Artikelbezeichnung	für Türstärke	Preis €	ME
563 960 05	Wechselstift 8 x 63	35 - 45 mm	8,50	Stk.
563 960 06	Wechselstift 8 x 73	46 - 55 mm	8,50	Stk.
563 960 07	Wechselstift 8 x 83	56 - 65 mm	8,50	Stk.
563 960 08	Wechselstift 8 x 93	66 - 75 mm	8,50	Stk.
563 960 09	Wechselstift 8 x 103	76 - 85 mm	8,50	Stk.

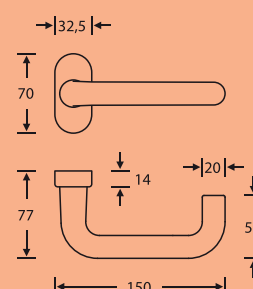


FSB

Rahmen-Türdrückerlochteil Modell 7246 25

festdrehbar auf Ovalrosette mit Hochhaltefeder
Vierkantmaß 8 mm

Art.-Nr.:	Artikelbezeichnung	Oberfläche	Preis €	ME
560 621 00	Drückerlochteil 7246 25	Edelstahl	64,60	Stk.

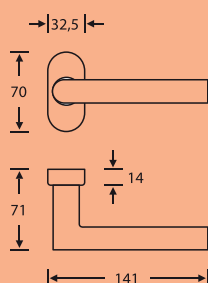


FSB



Rahmen-Türdrückerlochteil Modell 7276 25

festdrehbar auf Ovalrosette
Vierkantmaß 8 mm



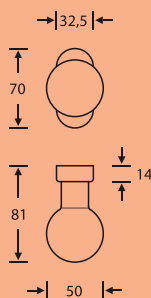
Art.-Nr.:	Artikelbezeichnung	Oberfläche	Preis €	ME
560 622 14	Drückerlochteil 7276 25	Edelstahl	57,90	Stk.

FSB



Rahmen-Türknopf auf Rosette Modell 2302 28

fest auf Ovalrosette



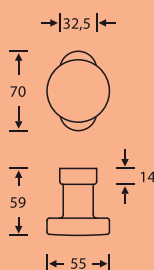
Art.-Nr.:	Artikelbezeichnung	Oberfläche	Preis €	ME
568 004 594	Knopf auf Rosette 2302 28	Edelstahl	71,60	Stk.

FSB



Rahmen-Türknopf auf Rosette Modell 2329 28

fest auf Ovalrosette



Art.-Nr.:	Artikelbezeichnung	Oberfläche	Preis €	ME
568 004 760	Knopf auf Rosette 2329 28	Edelstahl	65,90	Stk.

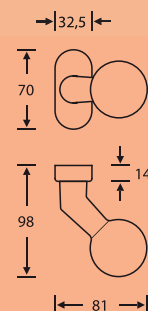
FSB

Rahmen-Türknopf auf Rosette Modell 2346 / 0638

2346 = fest auf Ovalrosette

0638 = festdrehbar auf Ovalrosette

Art.-Nr.:	Artikelbezeichnung	Oberfläche	Preis €	ME
560 372 00	Knopf auf Rosette 2346 28	Edelstahl	92,60	Stk.
560 662 30	Knopf auf Rosette 2346 28	Alu F1	43,90	Stk.
560 372 05	Knopf auf Rosette 0638 28	Edelstahl	92,60	Stk.
568 001 164	Knopf auf Rosette 0638 28	Alu F1	43,90	Stk.

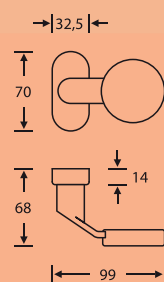


FSB

Rahmen-Türknopf auf Rosette Modell 2354 28

fest auf Ovalrosette

Art.-Nr.:	Artikelbezeichnung	Oberfläche	Preis €	ME
560 372 02	Knopf auf Rosette 2354 28	Edelstahl	99,80	Stk.

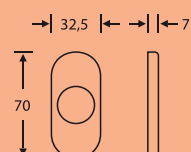


FSB

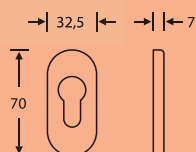

Rahmen-Drückerrosette Modell 1758

verdeckte Verschraubung

Art.-Nr.:	Artikelbezeichnung	Oberfläche	Preis €	ME
560 358 00	Drückerrosette 1758	Edelstahl	12,50	Stk.
551 878 00	Drückerrosette 1758	Alu F1	8,40	Stk.



FSB

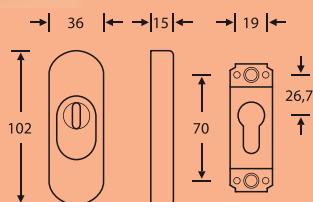


Rahmen-Schlüsselrosette Modell 1757 PZ

verdeckte Verschraubung

Art.-Nr.:	Artikelbezeichnung	Oberfläche	Preis €	ME
560 362 00	Schlüsselrosette 1757 PZ	Edelstahl	9,50	Stk.
551 878 400	Schlüsselrosette 1757 PZ	Alu F1	6,60	Stk.
560 362 10	Schlüsselrosette 1757 blind	Edelstahl	9,50	Stk.
551 878 30	Schlüsselrosette 1757 blind	Alu F1	6,60	Stk.

FSB

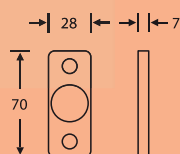


Rahmen-Schutzrosette Modell 3246 PZ ZA

mit Kernziehschutz
passend für Zylinderüberstand von 8-15 mm

Art.-Nr.:	Artikelbezeichnung	Oberfläche	Preis €	ME
560 119 01	Schutzrosette 3246 PZ ZA	Edelstahl	73,20	Stk.
560 119 00	Schutzrosette 3246 PZ ZA	Alu F1	56,70	Stk.

FSB



Rahmen-Drückerrosette Modell 1752

sichtbar verschraubt

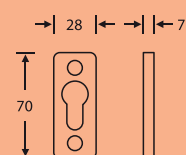
Art.-Nr.:	Artikelbezeichnung	Oberfläche	Preis €	ME
551 836 00	Drückerrosette 1752	Alu F1	5,50	Stk.

FSB

Rahmen-Schlüsselrosette Modell 1755 PZ

sichtbar verschraubt

Art.-Nr.	Artikelbezeichnung	Oberfläche	Preis €	ME
551 867 00	Schlüsselrosette 1755 PZ	Alu F1	4,50	Stk.

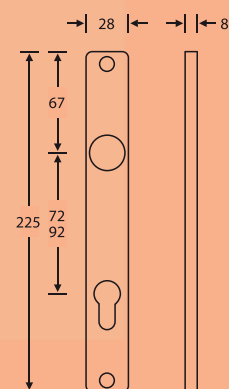
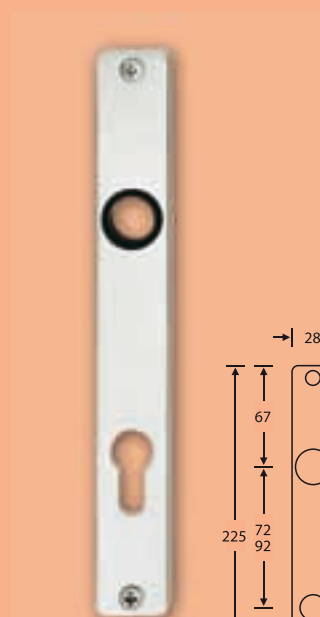


FSB

Rahmen-Langschild Modell 1550 PZ

sichtbar verschraubt

Art.-Nr.	Artikelbezeichnung	Oberfläche	Preis €	ME
551 747 900	Langschild 1550 PZ / 92 mm	Alu F1	11,20	Stk.
551 748 900	Langschild 1550 PZ / 72 mm	Alu F1	11,20	Stk.


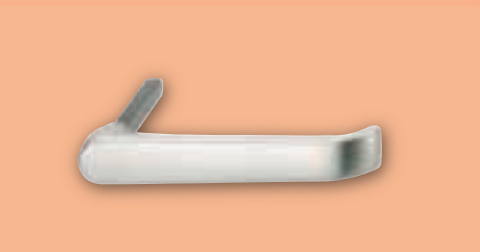


FSB

Rahmen-Türdrückerstiftteil Modell 1087

für Rollläden, mit kurzem Drückerhals
Vierkantmaß 8 mm, Türstärke 68 mm

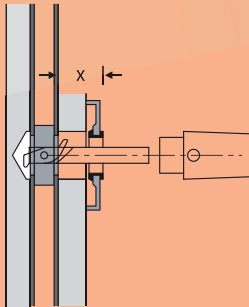
Art.-Nr.	Artikelbezeichnung	Oberfläche	Preis €	ME
560 205 01	Drückerstiftteil 1087	Alu F1	18,40	Stk.





Wechselstift Modell 0115/0116

für einseitig gebohrte Türen



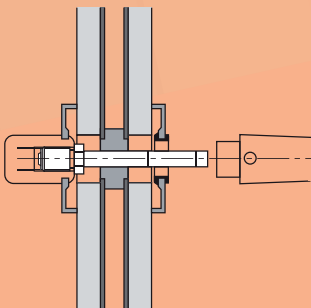
Art.-Nr.:	Artikelbezeichnung	X-Maß	Preis €	ME
551 166 10	Wechselstift 8 x 60	20 - 24 mm	6,00	Stk.
551 166 11	Wechselstift 8 x 65	25 - 29 mm	6,10	Stk.
551 166 12	Wechselstift 8 x 70	30 - 34 mm	6,20	Stk.
551 166 13	Wechselstift 8 x 75	35 - 39 mm	6,30	Stk.
551 166 14	Wechselstift 8 x 80	40 - 44 mm	6,40	Stk.
551 166 20	Wechselstift 10 x 60	20 - 24 mm	6,50	Stk.
551 166 21	Wechselstift 10 x 65	25 - 29 mm	6,60	Stk.
551 166 22	Wechselstift 10 x 70	30 - 34 mm	6,70	Stk.
551 166 23	Wechselstift 10 x 75	35 - 39 mm	6,80	Stk.
551 166 24	Wechselstift 10 x 80	40 - 44 mm	6,90	Stk.
551 166 25	Wechselstift 8/10 x 65*	25 - 29 mm	9,90	Stk.
551 166 26	Wechselstift 8/10 x 70*	30 - 34 mm	10,20	Stk.
551 166 27	Wechselstift 8/10 x 75*	35 - 39 mm	10,40	Stk.
551 166 28	Wechselstift 8/10 x 80*	40 - 44 mm	10,50	Stk.

*abgesetzt, 8 mm Drückerloch / 10 mm Schlossnuss



Rollen-Wechselstift Modell 0107/0177

mit Rolle (M12-Gewinde)
für drehbare Lagerung im Knopfhals



Die Maßangaben für die Türstärke bei der Auswahl des Wechselstiftes mit Rolle gehen von einer Schild- bzw. Rosettendicke von 7 mm aus.

Art.-Nr.:	Artikelbezeichnung	für Türstärke	Preis €	ME
551 167 500	Wechselstift 8 x 85	36 - 45 mm	5,40	Stk.
551 168 500	Wechselstift 8 x 95	46 - 55 mm	5,70	Stk.
551 169 00	Wechselstift 8 x 105	56 - 65 mm	6,00	Stk.
551 170 00	Wechselstift 8 x 115	66 - 75 mm	6,30	Stk.
551 170 000	Wechselstift 8 x 125	76 - 85 mm	6,70	Stk.
551 171 000	Wechselstift 8 x 135	86 - 95 mm	6,90	Stk.
551 171 100	Wechselstift 8 x 145	96 - 105 mm	7,30	Stk.
551 171 200	Wechselstift 10 x 85	36 - 45 mm	5,40	Stk.
551 171 600	Wechselstift 10 x 95	46 - 55 mm	5,70	Stk.
551 172 00	Wechselstift 10 x 105	56 - 65 mm	6,00	Stk.
551 173 00	Wechselstift 10 x 115	66 - 75 mm	6,30	Stk.
551 173 000	Wechselstift 10 x 125	76 - 85 mm	6,70	Stk.
551 174 000	Wechselstift 10 x 135	86 - 95 mm	6,90	Stk.
551 174 100	Wechselstift 10 x 145	96 - 105 mm	7,30	Stk.
551 174 200	Wechselstift 8/10 x 85*	36 - 45 mm	8,80	Stk.
551 174 300	Wechselstift 8/10 x 95*	46 - 55 mm	9,30	Stk.
551 174 500	Wechselstift 8/10 x 105*	56 - 65 mm	9,80	Stk.
551 174 600	Wechselstift 8/10 x 115*	66 - 75 mm	10,20	Stk.
551 176 00	Wechselstift 8/10 x 125*	76 - 85 mm	10,70	Stk.
551 176 000	Wechselstift 8/10 x 135*	86 - 95 mm	11,10	Stk.
551 174 800	Wechselstift 8/10 x 145*	96 - 105 mm	11,60	Stk.

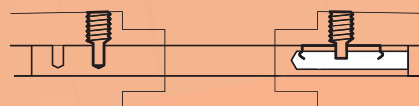
*abgesetzt, 8 mm Drückerloch / 10 mm Schlossnuss

FSB

Stabil-Drückerstift Modell 0102

zur Verstiftung eines Türdrückerpaares
aus zwei Lochteilen

Art.-Nr.:	Artikelbezeichnung	für Türstärke	Preis €	ME
551 045 00	Drückerstift 8 x 100	36 - 55 mm	6,20	Stk.
551 046 500	Drückerstift 8 x 120	56 - 75 mm	6,50	Stk.
551 047 500	Drückerstift 8 x 140	76 - 95 mm	6,80	Stk.
551 049 600	Drückerstift 10 x 100	36 - 55 mm	6,50	Stk.
551 049 700	Drückerstift 10 x 120	56 - 75 mm	6,80	Stk.
551 049 800	Drückerstift 10 x 140	76 - 95 mm	7,10	Stk.

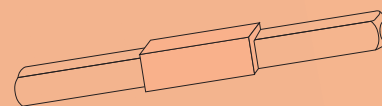


FSB

Drückerstift abgesetzt Modell 0184

beidseitig abgesetzter Vollstift

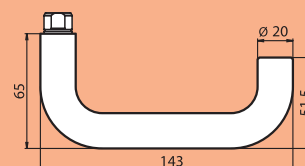
Art.-Nr.:	Artikelbezeichnung	für Türstärke	Preis €	ME
551 042 00	Drückerstift 8/10/8 x 100	50 - 59 mm	4,50	Stk.



Rahmen-Türdrückerlochteil Modell PREMIUM 8100

rechts und links verwendbar
Vierkantmaß 8 mm

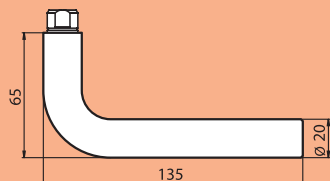
Art.-Nr.:	Artikelbezeichnung	Oberfläche	Preis €	ME
560 910 001	Drückerlochteil 8100	Edelstahl	32,90	Stk.
560 910 002	Drückerlochteil 8100	Alu F1	19,90	Stk.






Rahmen-Türdrückerlochteil Modell PREMIUM 8155

rechts und links verwendbar
Vierkantmaß 8 mm

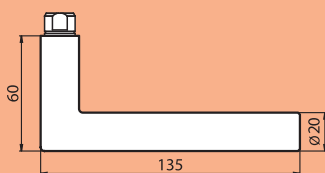


Art.-Nr.:	Artikelbezeichnung	Oberfläche	Preis €	ME
560 910 009	Drückerlochteil 8155	Edelstahl	32,90	Stk.
560 910 010	Drückerlochteil 8155	Alu F1	19,90	Stk.



Rahmen-Türdrückerlochteil Modell PREMIUM 8906

rechts und links verwendbar
Vierkantmaß 8 mm

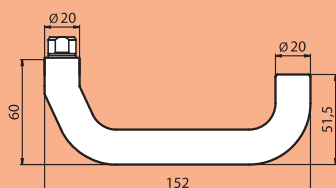


Art.-Nr.:	Artikelbezeichnung	Oberfläche	Preis €	ME
560 910 005	Drückerlochteil 8906	Edelstahl	32,90	Stk.
560 910 006	Drückerlochteil 8906	Alu F1	19,90	Stk.



Rahmen-Türdrückerlochteil Modell PREMIUM 8100 V

rechts und links verwendbar
Vierkantmaß 8 mm



Art.-Nr.:	Artikelbezeichnung	Oberfläche	Preis €	ME
560 910 081	Drückerlochteil 8100 V	Edelstahl	41,80	Stk.

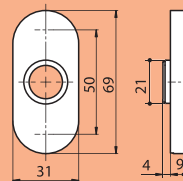


Rahmen-Drückerrosette Modell PREMIUM 6620/6621

verdeckte Verschraubung

Art.-Nr.:	Artikelbezeichnung	Oberfläche	Preis €	ME
560 910 087	Drückerrosette 6620*	Edelstahl	17,60	Stk.
560 910 088	Drückerrosette 6620*	Alu F1	13,30	Stk.
560 910 041	Drückerrosette 6621	Edelstahl	23,40	Stk.
560 910 042	Drückerrosette 6621	Alu F1	19,10	Stk.

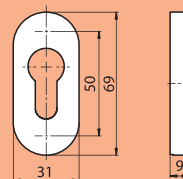
*ohne Hochhaltefeder



Rahmen-Schlüsselrosette Modell PREMIUM 6679

verdeckte Verschraubung

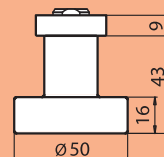
Art.-Nr.:	Artikelbezeichnung	Oberfläche	Preis €	ME
560 910 043	Schlüsselrosette 6679 PZ	Edelstahl	10,30	Stk.
560 910 044	Schlüsselrosette 6679 PZ	Alu F1	7,00	Stk.

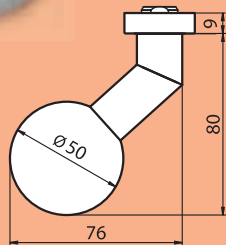


Rahmen-Türknopf auf Rosette Modell PREMIUM 3020 O

fest auf Ovalrosette

Art.-Nr.:	Artikelbezeichnung	Oberfläche	Preis €	ME
560 910 045	Knopf auf Rosette 3020 O	Edelstahl	73,40	Stk.
560 910 046	Knopf auf Rosette 3020 O	Alu F1	47,90	Stk.

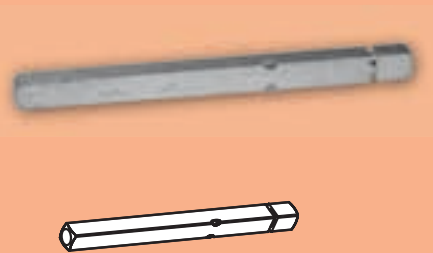




Rahmen-Türknopf auf Rosette Modell PREMIUM 3548 VO

fest auf Ovalrosette

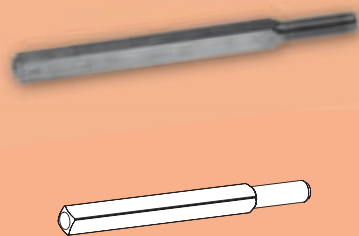
Art.-Nr.:	Artikelbezeichnung	Oberfläche	Preis €	ME
560 910 048	Knopf auf Rosette 3548 VO	Edelstahl	73,40	Stk.
560 910 049	Knopf auf Rosette 3548 VO	Alu F1	47,90	Stk.



Drückerstift Modell PREMIUM PR 114

beidseitig, Vierkantmaß 8 mm

Art.-Nr.:	Artikelbezeichnung	für Türstärke	Preis €	ME
560 910 057	Drückerstift 8 x 112	35 - 50 mm	5,95	Stk.
560 910 058	Drückerstift 8 x 128	51 - 65 mm	5,95	Stk.
560 910 059	Drückerstift 8 x 143	66 - 80 mm	5,95	Stk.
560 910 060	Drückerstift 8 x 158	81 - 95 mm	5,95	Stk.
560 910 061	Drückerstift 8 x 173	96 - 110 mm	5,95	Stk.



Wechselstift Modell PREMIUM PR 115

Vierkantmaß 8 mm

Art.-Nr.:	Artikelbezeichnung	für Türstärke	Preis €	ME
560 910 067	Wechselstift 8 x 90	35 - 65 mm	5,95	Stk.
560 910 068	Wechselstift 8 x 120	66 - 95 mm	5,95	Stk.
560 910 069	Wechselstift 8 x 135	96 - 110 mm	5,95	Stk.

Individuelle Ansprüche haben System: Das praktische DORMA Modularesystem.

Ein überzeugender Vorteil für Handel und Verarbeiter.

Das DORMA Modularesystem beweist eindrucksvoll: Die Beschlagserie Premium bietet technisch ausgereifte Lösungen. So können identische Türdrücker durch die Kombination mit genau abgestimmten Rosetten und Schildern sowohl an Vollblatt- als auch an Profil- und Glastüren eingesetzt werden. Das ist der DORMA-Anspruch an komfortable Beschlaglösungen. Das System besteht aus drei flexibel miteinander kombinierbaren Komponenten:

Türdrücker, Rosetten/Schilder und Vierkantstift.

Die besonderen Kennzeichen/Vorteile:

1. Schnell und sauber
Die Komponenten werden als modulares System geliefert. Daher können in der Werkstatt die Rosetten oder Schilder ohne Drücker an der Tür vormontiert werden. So transportiert man die Türen platz sparend an die Baustelle. Während der Bauphase können übergangsweise sog. Baustellendrücker eingesetzt werden. Verunreinigungen


und Beschädigungen der Premium Türdrücker werden so vermieden. Erst unmittelbar vor Bauabnahme werden sie mit den Vierkantstiften vor Ort einfach eingeklickt.

2. Flexibel
Aufgrund des Modularsystems können Vierkantstifte für unterschiedliche Türdicken separat bestellt werden. Das vereinfacht die Planung und das Handling auf der Baustelle. Wenn von der Planung abweichende Türdicken gegeben sind, muss nicht die komplette Garnitur neu disponiert, sondern le-

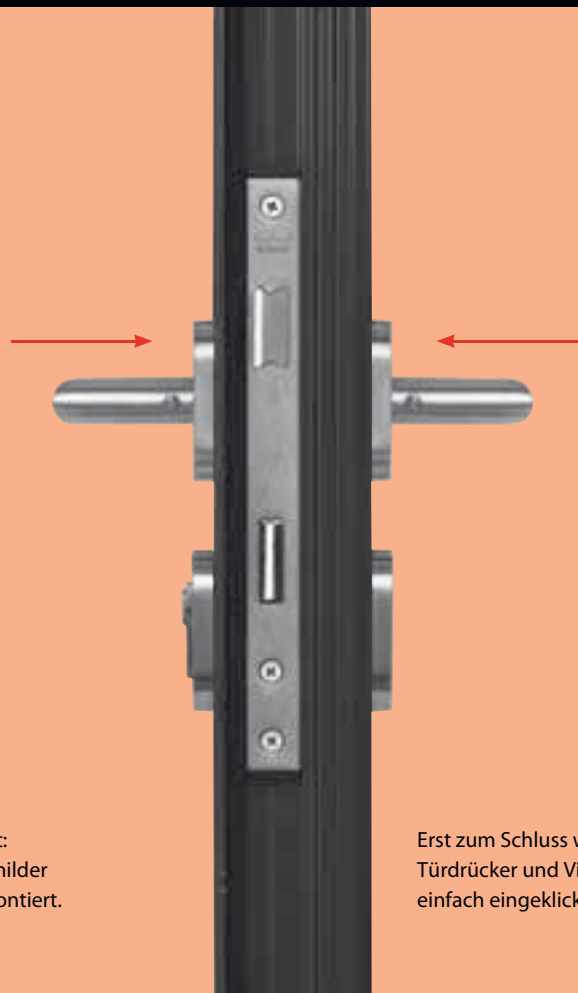
diglich die richtige Stiftlänge gewählt werden.

3. Einfach
Die DORMA Premium Rosetten und Schilder sind auch mit Hochhaltefeder rechts und links verwendbar. Verwechslungen der Bauteile sind daher ausgeschlossen.

4. Vielseitig
Verlängerte Stütznocken an den Rosetten ermöglichen die Überbrückung großer Türdickenintervalle mit nur wenigen Schraubenlängen.




Platzsparender Transport:
Nur die Rosetten und Schilder werden an der Tür vormontiert.



Erst zum Schluss werden Türdrücker und Vierkantstift einfach eingeklickt.



An aerial photograph of a forest floor. A dirt path winds through the trees, leading towards a large tree stump in the center. The ground is covered with fallen leaves and sparse vegetation. The text is overlaid in the center of the image.

Kapitel 3.3

Sondertürbeschläge

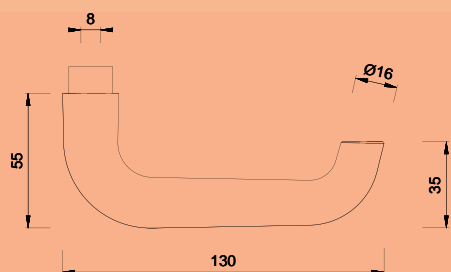
Türdrücker Baukastensystem

dieckmann



ZT-Türdrücker Aluminium Modell 104 Z

für Zimmertüren, links und rechts verwendbar
Vierkantmaß 8 mm, Türstärke 38 - 42 mm



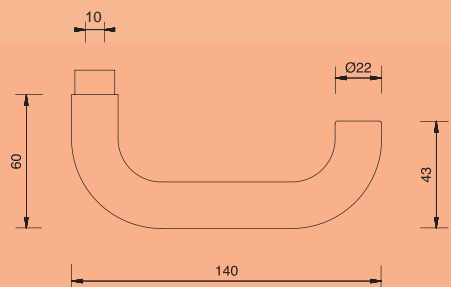
Art.-Nr.:	Artikelbezeichnung	Oberfläche	Preis €	ME
575 101 00	Drückerpaar 104 Z	F1	11,90	Paar
575 201 00	Drückerpaar 104 Z	F2	11,90	Paar
575 401 00	Drückerpaar 104 Z	F4	16,90	Paar
575 101 01	Drückerlochteil 104 Z	F1	5,95	Stk.
575 201 01	Drückerlochteil 104 Z	F2	5,95	Stk.
575 401 01	Drückerlochteil 104 Z	F4	8,45	Stk.

dieckmann




HT-Türdrücker Aluminium Modell 103 H

für Haustüren, links und rechts verwendbar
Vierkantmaß 10 mm, Türstärke 65 - 75 mm



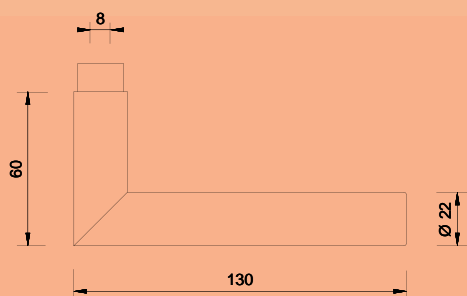
Art.-Nr.:	Artikelbezeichnung	Oberfläche	Preis €	ME
575 101 02	Drückerpaar 103 H	F1	23,30	Paar
575 201 02	Drückerpaar 103 H	F2	23,30	Paar
575 401 02	Drückerpaar 103 H	F4	26,80	Paar
575 101 03	Drückerlochteil 103 H	F1	11,65	Stk.
575 201 03	Drückerlochteil 103 H	F2	11,65	Stk.
575 401 03	Drückerlochteil 103 H	F4	13,40	Stk.

dieckmann



ZT-Türdrücker Aluminium Modell 108 Z

für Zimmertüren, links und rechts verwendbar
Vierkantmaß 8 mm, Türstärke 38 - 42 mm



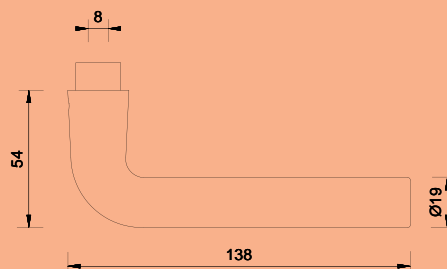
Art.-Nr.:	Artikelbezeichnung	Oberfläche	Preis €	ME
575 101 07	Drückerpaar 108 Z	F1	21,60	Paar
575 101 08	Drückerlochteil 108 Z	F1	10,80	Stk.

dieckmann

ZT-Türdrücker Aluminium Modell 109 Z

für Zimmertüren, links und rechts verwendbar
Vierkantmaß 8 mm, Türstärke 38 - 42 mm

Art.-Nr.:	Artikelbezeichnung	Oberfläche	Preis €	ME
575 101 09	Drückerpaar 109 Z	F1	11,90	Paar
575 101 10	Drückerlochteil 109 Z	F1	5,95	Stk.

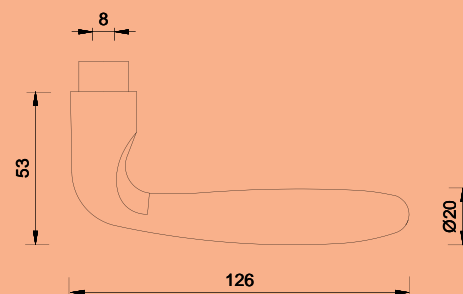
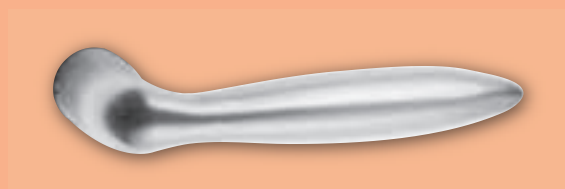


dieckmann

ZT-Türdrücker Aluminium Modell 112 Z

für Zimmertüren, links und rechts verwendbar
Vierkantmaß 8 mm, Türstärke 38 - 42 mm

Art.-Nr.:	Artikelbezeichnung	Oberfläche	Preis €	ME
575 101 20	Drückerpaar 112 Z	F1	11,90	Paar
575 101 21	Drückerlochteil 112 Z	F1	5,95	Stk.

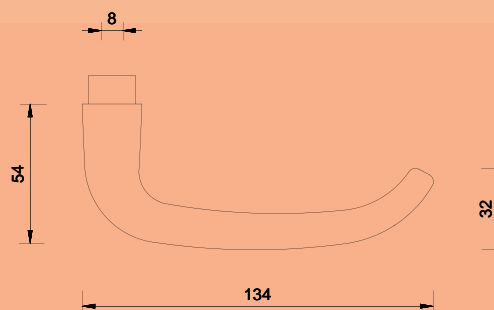


dieckmann

ZT-Türdrücker Aluminium Modell 114 Z

für Zimmertüren, links und rechts verwendbar
Vierkantmaß 8 mm, Türstärke 38 - 42 mm

Art.-Nr.:	Artikelbezeichnung	Oberfläche	Preis €	ME
575 101 11	Drückerpaar 114 Z	F1	21,60	Paar
575 101 12	Drückerlochteil 114 Z	F1	10,80	Stk.

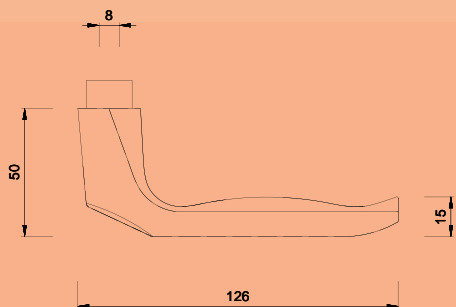


dieckmann



ZT-Türdrücker Aluminium Modell 137 Z

für Zimmertüren, links und rechts verwendbar
Vierkantmaß 8 mm, Türstärke 38 - 42 mm



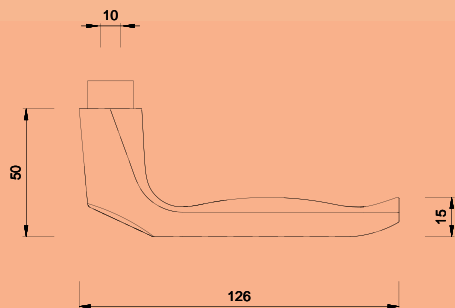
Art.-Nr.:	Artikelbezeichnung	Oberfläche	Preis €	ME
575 101 13	Drückerpaar 137 Z	F1	6,90	Paar
575 201 13	Drückerpaar 137 Z	F2	6,90	Paar
575 401 13	Drückerpaar 137 Z	F4	9,90	Paar
575 101 14	Drückerlochteil 137 Z	F1	3,45	Stk.
575 201 14	Drückerlochteil 137 Z	F2	3,45	Stk.
575 401 14	Drückerlochteil 137 Z	F4	4,95	Stk.

dieckmann



HT-Türdrücker Aluminium Modell 137 H

für Haustüren, links und rechts verwendbar
Vierkantmaß 10 mm, Türstärke 65 - 75 mm



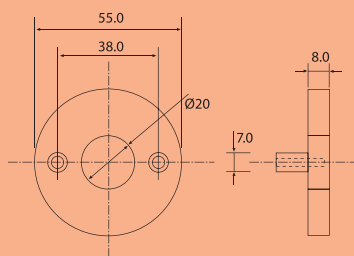
Art.-Nr.:	Artikelbezeichnung	Oberfläche	Preis €	ME
575 101 15	Drückerpaar 137 H	F1	18,80	Paar
575 201 15	Drückerpaar 137 H	F2	18,80	Paar
575 401 15	Drückerpaar 137 H	F4	25,60	Paar
575 101 16	Drückerlochteil 137 H	F1	9,40	Stk.
575 201 16	Drückerlochteil 137 H	F2	9,40	Stk.
575 401 16	Drückerlochteil 137 H	F4	12,80	Stk.

dieckmann



Drückerrosette Aluminium Modell 082

verdeckte Verschraubung
Türstärke 38 - 42 mm



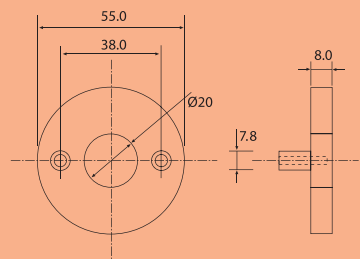
Art.-Nr.:	Artikelbezeichnung	Oberfläche	Preis €	ME
575 102 22	Drückerrosette 082	F1	6,60	Paar
575 202 22	Drückerrosette 082	F2	6,60	Paar
575 402 22	Drückerrosette 082	F4	9,40	Paar

dieckmann

Schlüsselrosette Aluminium Modell 085/086/087

verdeckte Verschraubung
Türstärke 38 - 42 mm

Art.-Nr.:	Artikelbezeichnung	Oberfläche	Preis €	ME
575 102 23	Schlüsselrosette 085 / BB	F1	6,60	Paar
575 202 23	Schlüsselrosette 085 / BB	F2	6,60	Paar
575 402 23	Schlüsselrosette 085 / BB	F4	9,40	Paar
575 102 24	Schlüsselrosette 086 / PZ	F1	6,60	Paar
575 202 24	Schlüsselrosette 086 / PZ	F2	6,60	Paar
575 402 24	Schlüsselrosette 086 / PZ	F4	9,40	Paar
575 102 25	Schlüsselrosette 087 / WC	F1	15,20	Paar
575 202 25	Schlüsselrosette 087 / WC	F2	15,20	Paar
575 402 25	Schlüsselrosette 087 / WC	F4	21,50	Paar

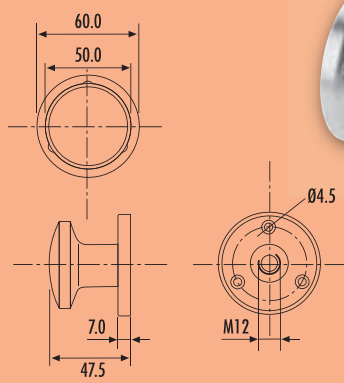
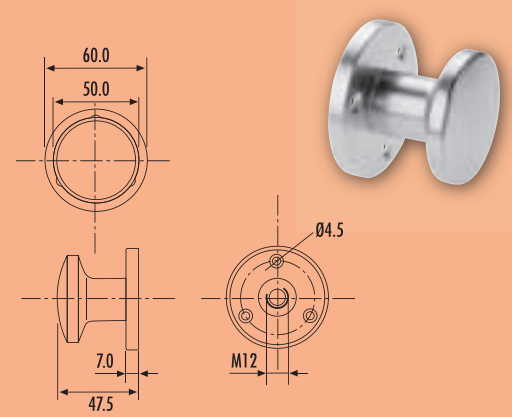


dieckmann

Knopf auf Rosette Aluminium Modell 303

feststehend, einseitig sichtbar verschraubt

Art.-Nr.:	Artikelbezeichnung	Oberfläche	Preis €	ME
575 102 50	Knopf auf Rosette 303	F1	13,40	Stk.
575 202 50	Knopf auf Rosette 303	F2	13,40	Stk.

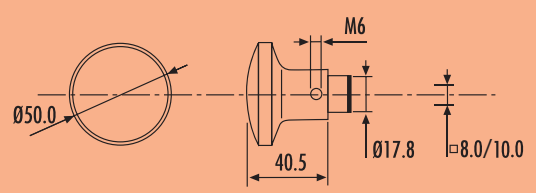


dieckmann


Knopflochteil Aluminium Modell 313 Z/313 H

Knopf- Ø 50 mm

Art.-Nr.:	Artikelbezeichnung	Oberfläche	Preis €	ME
575 102 54	Knopflochteil 313 Z / 8 mm	F1	9,90	Stk.
575 202 54	Knopflochteil 313 Z / 8 mm	F2	9,90	Stk.
575 102 53	Knopflochteil 313 H / 10 mm	F1	12,40	Stk.
575 202 53	Knopflochteil 313 H / 10 mm	F2	12,40	Stk.

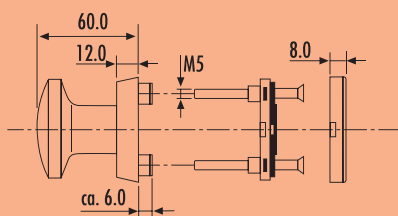


dieckmann



ZT-Knopf auf Rosette Aluminium Modell 333/082-2

Inkl. M12 Wechselstift \varnothing 8x95 mm und Innenrosette, durchgehende Verschraubung, Türstärke 38 - 42 mm



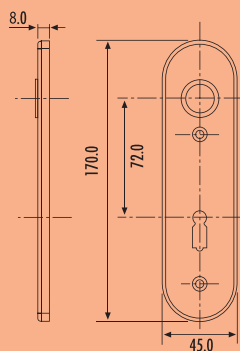
Art.-Nr.	Artikelbezeichnung	Oberfläche	Preis €	ME
575 102 51	Knopf auf Rosette 333/082-2	F1	25,90	Stk.
575 202 51	Knopf auf Rosette 333/082-2	F2	25,90	Stk.

dieckmann



ZT-Kurzschild Aluminium Modell 235 Z

Entfernung 72 mm
sichtbar verschraubt



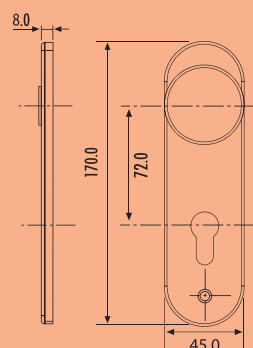
Art.-Nr.	Artikelbezeichnung	Oberfläche	Preis €	ME
575 102 12	Kurzschild 235 Z / BB	F1	6,90	Paar
575 102 13	Kurzschild 235 Z / PZ	F1	6,90	Paar
575 102 14	Kurzschild 235 Z / WC	F1	16,90	Paar

dieckmann



ZT-Knopfkurzschild Aluminium Modell 334 Z

für Wohnungseingangstüren, Entfernung 72 mm
sichtbar verschraubt



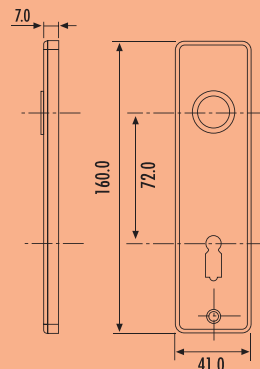
Art.-Nr.	Artikelbezeichnung	Oberfläche	Preis €	ME
575 102 15	Knopf kurzschild 334 Z / PZ	F1	15,90	Stk.

dieckmann

ZT-Kurzschild Aluminium Modell 236 Z

Entfernung 72 mm
sichtbar verschraubt

Art.-Nr.:	Artikelbezeichnung	Oberfläche	Preis €	ME
575 102 00	Kurzschild 236 Z / BB	F1	4,00	Paar
575 202 00	Kurzschild 236 Z / BB	F2	4,00	Paar
575 102 01	Kurzschild 236 Z / PZ	F1	4,00	Paar
575 202 01	Kurzschild 236 Z / PZ	F2	4,00	Paar
575 102 02	Kurzschild 236 Z / WC	F1	12,40	Paar
575 202 02	Kurzschild 236 Z / WC	F2	12,40	Paar

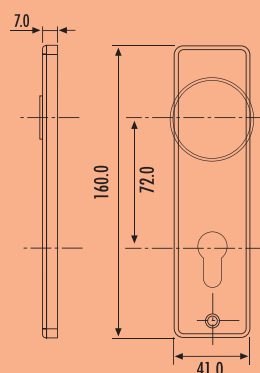


dieckmann

ZT-Knopfkurzschild Aluminium Modell 336 Z

für Wohnungseingangstüren, Entfernung 72 mm
sichtbar verschraubt

Art.-Nr.:	Artikelbezeichnung	Oberfläche	Preis €	ME
575 102 03	Knopfkurzschild 336 Z / PZ	F1	12,90	Stk.
575 202 03	Knopfkurzschild 336 Z / PZ	F2	12,90	Stk.

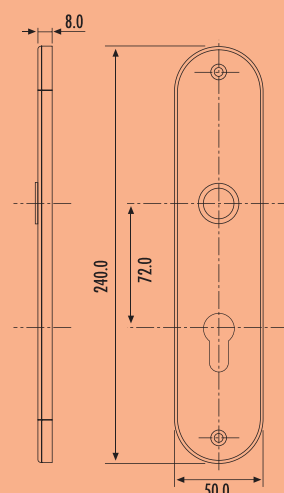


dieckmann

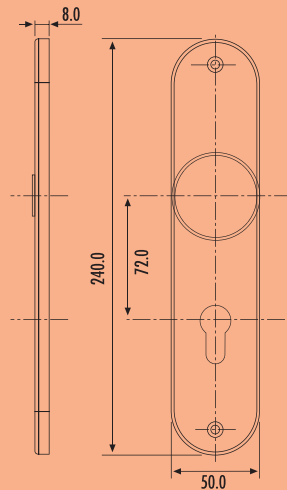
ZT-Langschild Aluminium Modell 206 Z

Entfernung 72 mm
sichtbar verschraubt

Art.-Nr.:	Artikelbezeichnung	Oberfläche	Preis €	ME
575 102 16	Langschild 206 Z / BB	F1	10,40	Paar
575 102 17	Langschild 206 Z / PZ	F1	10,40	Paar
575 102 19	Langschild 206 Z / WC	F1	21,60	Paar



dieckmann

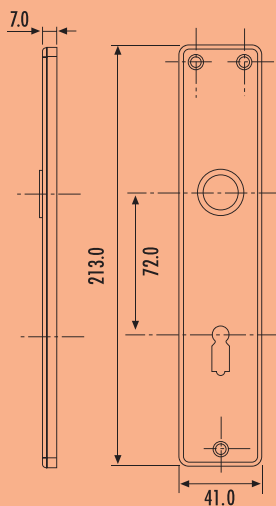


ZT-Knopflingschild Aluminium Modell 306 Z

für Wohnungseingangstüren, Entfernung 72 mm
sichtbar verschraubt

Art.-Nr.:	Artikelbezeichnung	Oberfläche	Preis €	ME
575 102 20	Knopflingschild 306 Z / PZ	F1	19,20	Stk.

dieckmann



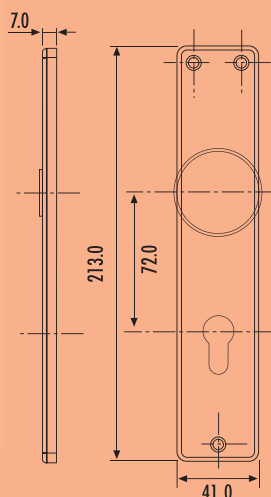
ZT-Langschild Aluminium Modell 237 Z

Entfernung 72 mm
sichtbar verschraubt

Art.-Nr.:	Artikelbezeichnung	Oberfläche	Preis €	ME
575 102 05	Langschild 237 Z / BB	F1	4,00	Paar
575 202 05	Langschild 237 Z / BB	F2	4,00	Paar
575 402 05	Langschild 237 Z / BB	F4	5,50	Paar
575 102 06	Langschild 237 Z / PZ	F1	4,00	Paar
575 202 06	Langschild 237 Z / PZ	F2	4,00	Paar
575 402 06	Langschild 237 Z / PZ	F4	5,50	Paar
575 102 08	Langschild 237 Z / WC	F1	12,40	Paar
575 202 08	Langschild 237 Z / WC	F2	12,40	Paar
575 402 08	Langschild 237 Z / WC	F4	16,90	Paar
575 102 40	Langschild 237 Z / OSL*	F1	8,90	Paar

*OSL = ohne Schlüssellochung

dieckmann



ZT-Knopflingschild Aluminium Modell 337 Z


für Wohnungseingangstüren, Entfernung 72 mm
sichtbar verschraubt

Art.-Nr.:	Artikelbezeichnung	Oberfläche	Preis €	ME
575 102 09	Knopflingschild 337 Z / PZ	F1	12,90	Stk.
575 202 09	Knopflingschild 337 Z / PZ	F2	12,90	Stk.

dieckmann**Drückerstifte
Modell 588**

Typ P, beidseitig für SK- Verbindung

Art.-Nr.:	Artikelbezeichnung	für Türstärke	Preis €	ME
575 510 00	Drückerstift 8 x 80	20 - 40 mm	2,50	Stk.
575 510 01	Drückerstift 8 x 100	35 - 55 mm	2,50	Stk.
575 510 02	Drückerstift 8 x 120	50 - 70 mm	2,50	Stk.
575 510 03	Drückerstift 8 x 140	65 - 85 mm	2,50	Stk.
575 510 04	Drückerstift 10 x 130	60 - 75 mm	3,30	Stk.
575 510 05	Drückerstift 10 x 140	70 - 90 mm	3,30	Stk.
575 510 06	Drückerstift 10 x 160	100 - 120 mm	3,30	Stk.

**dieckmann****Rollen-Wechselstift
Modell 587**

Typ O / M12, für SK- Verbindung

Art.-Nr.:	Artikelbezeichnung	für Türstärke	Preis €	ME
575 510 10	Wechselstift 8 x 90	36 - 45 mm	5,95	Stk.
575 510 11	Wechselstift 8 x 100	46 - 55 mm	5,95	Stk.
575 510 12	Wechselstift 8 x 115	61 - 70 mm	5,95	Stk.
575 510 13	Wechselstift 8 x 130	65 - 75 mm	5,95	Stk.
575 510 15	Wechselstift 10 x 100	36 - 45 mm	6,95	Stk.
575 510 16	Wechselstift 10 x 115	66 - 77 mm	6,95	Stk.
575 510 17	Wechselstift 10 x 130	80 - 92 mm	6,95	Stk.

**dieckmann****Rollen-Wechselstift
Modell 560**

Typ S / M12, abgesetzt, für SK- Verbindung

Art.-Nr.:	Artikelbezeichnung	für Türstärke	Preis €	ME
575 510 18	Wechselstift 8/10 x 117	55 - 65 mm	7,60	Stk.
575 510 19	Wechselstift 8/10 x 132	65 - 75 mm	7,60	Stk.

**dieckmann****Führungsring/Inbusschraube
Modell 579/597**Führungsring für Kurz- und Langschilder
Inbusschraube für SK- Verbindung

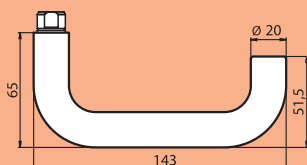
Art.-Nr.:	Artikelbezeichnung	Ausführung	Preis €	ME
575 510 35	Führungsring	Nylon klar	0,30	Stk.
575 510 36	Führungsring	Nylon schwarz	0,30	Stk.
575 510 37	Inbusschraube	M6 x 10	0,40	Stk.





ZT-Türdrückerlochteil Modell PREMIUM 8100

für Zimmertüren, links und rechts verwendbar
Vierkantmaß 8 mm

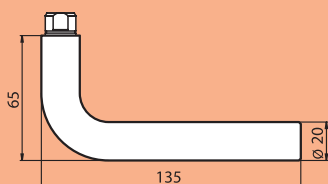


Art.-Nr.:	Artikelbezeichnung	Oberfläche	Preis €	ME
560 910 001	Drückerlochteil 8100	Edelstahl	32,90	Stk.
560 910 002	Drückerlochteil 8100	Alu F1	19,90	Stk.




ZT-Türdrückerlochteil Modell PREMIUM 8155

für Zimmertüren, links und rechts verwendbar
Vierkantmaß 8 mm

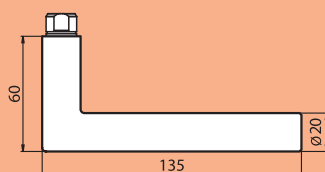


Art.-Nr.:	Artikelbezeichnung	Oberfläche	Preis €	ME
560 910 009	Drückerlochteil 8155	Edelstahl	32,90	Stk.
560 910 010	Drückerlochteil 8155	Alu F1	19,90	Stk.



ZT-Türdrückerlochteil Modell PREMIUM 8906

für Zimmertüren, links und rechts verwendbar
Vierkantmaß 8 mm



Art.-Nr.:	Artikelbezeichnung	Oberfläche	Preis €	ME
560 910 005	Drückerlochteil 8906	Edelstahl	32,90	Stk.
560 910 006	Drückerlochteil 8906	Alu F1	19,90	Stk.

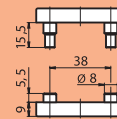
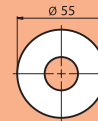


Drückerrosette Modell PREMIUM 6501

verdeckte Verschraubung, mit Hochhaltefeder
einseitig = für Halbgarnituren innen

Art.-Nr.:	Artikelbezeichnung	Oberfläche	Preis €	ME
560 910 015	Drückerrosette 6501	Edelstahl	34,90	Paar
560 910 016	Drückerrosette 6501	Alu F1	23,60	Paar
560 910 017	Drückerrosette 6501 einseitig*	Edelstahl	17,50	Stk.
560 910 018	Drückerrosette 6501 einseitig*	Alu F1	11,90	Stk.

*einseitig = für Halbgarnituren innen

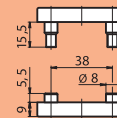
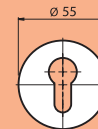


Schlüsselrosette Modell PREMIUM 6612/7122

verdeckte Verschraubung

Art.-Nr.:	Artikelbezeichnung	Oberfläche	Preis €	ME
560 910 019	Schlüsselrosette 6612 / BB	Edelstahl	34,90	Paar
560 910 020	Schlüsselrosette 6612 / BB	Alu F1	23,60	Paar
560 910 021	Schlüsselrosette 6612 / PZ	Edelstahl	34,90	Paar
560 910 022	Schlüsselrosette 6612 / PZ	Alu F1	23,60	Paar
560 910 089	Schlüsselrosette 6612 / PZ eins.*	Edelstahl	17,50	Stk.
560 910 090	Schlüsselrosette 6612 / PZ eins.*	Alu F1	11,90	Stk.
560 910 023	Schlüsselrosette 7122 / WC	Edelstahl	53,30	Paar
560 910 024	Schlüsselrosette 7122 / WC	Alu F1	31,20	Paar
560 910 025	Schlüsselrosette 6612 / Blind	Edelstahl	34,90	Paar
560 910 026	Schlüsselrosette 6612 / Blind	Alu F1	23,60	Paar

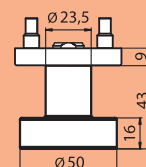
*einseitig = für Halbgarnituren innen



Knopf auf Rosette Modell PREMIUM 3020 N

feststehend, verdeckte Verschraubung

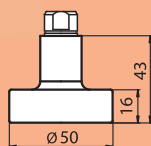
Art.-Nr.:	Artikelbezeichnung	Oberfläche	Preis €	ME
560 910 038	Knopf auf Rosette 3020 N	Edelstahl	73,30	Stk.
560 910 039	Knopf auf Rosette 3020 N	Alu F1	46,50	Stk.





ZT-Knopflochteil Modell PREMIUM 8020

für Zimmertüren
Vierkantmaß 8 mm




Art.-Nr.:	Artikelbezeichnung	Oberfläche	Preis €	ME
560 910 053	Knopflochteil 8020	Edelstahl	55,90	Stk.
560 910 054	Knopflochteil 8020	Alu F1	36,60	Stk.



ZT-Knopflochteil Modell PREMIUM 8548

für Zimmertüren
Vierkantmaß 8 mm

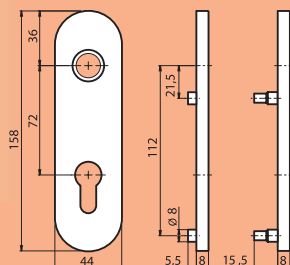


Art.-Nr.:	Artikelbezeichnung	Oberfläche	Preis €	ME
560 910 055	Knopflochteil 8548	Edelstahl	55,90	Stk.
560 910 056	Knopflochteil 8548	Alu F1	36,60	Stk.



ZT-Kurzschild Modell PREMIUM 7051 K

mit Hochhaltefeder, verdeckte Verschraubung
Entfernung 72 mm



Art.-Nr.:	Artikelbezeichnung	Oberfläche	Preis €	ME
560 910 027	Kurzschild 7051 K / PZ	Edelstahl	43,60	Paar
560 910 028	Kurzschild 7051 K / PZ	Alu F1	31,20	Paar
560 910 029	Kurzschild 7051 K / WC	Edelstahl	79,50	Paar
560 910 030	Kurzschild 7051 K / WC	Alu F1	50,80	Paar
560 910 033	Kurzschild 7051 K / PZ einseitig*	Edelstahl	21,80	Stk.
560 910 034	Kurzschild 7051 K / PZ einseitig*	Alu F1	15,60	Stk.

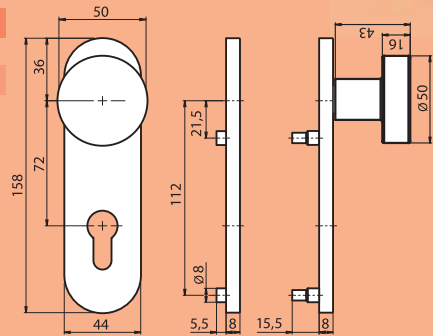
*einseitig = Kurzschild mit Durchgangsloch



ZT-Knopfkurzschild Modell PREMIUM 7050 K / 3020

für Wohnungseingangstüren
Entfernung 72 mm

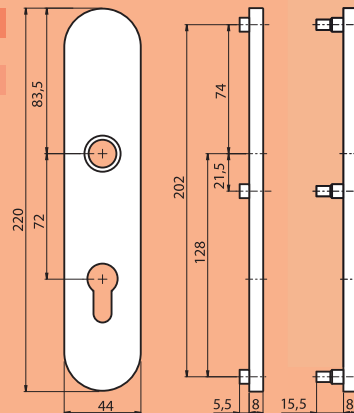
Art.-Nr.:	Artikelbezeichnung	Oberfläche	Preis € ME
560 910 035	Knopfkurzschild 7050 K / 3020	Edelstahl	77,60 Stk.
560 910 036	Knopfkurzschild 7050 K / 3020	Alu F1	49,90 Stk.



ZT-Langschild Modell PREMIUM 7021 L

mit Hochhaltefeder, verdeckte Verschraubung
Entfernung 72 mm

Art.-Nr.:	Artikelbezeichnung	Oberfläche	Preis € ME
560 910 031	Langschild 7021 L / PZ	Edelstahl	52,70 Paar
560 910 032	Langschild 7021 L / PZ	Alu F1	37,50 Paar



Drückerstift Modell PREMIUM PR 114

beidseitig, Vierkantmaß 8 mm

Art.-Nr.:	Artikelbezeichnung	für Türstärke	Preis € ME
560 910 057	Drückerstift 8 x 112	35 - 50 mm	5,95 Stk.
560 910 058	Drückerstift 8 x 128	51 - 65 mm	5,95 Stk.
560 910 059	Drückerstift 8 x 143	66 - 80 mm	5,95 Stk.
560 910 060	Drückerstift 8 x 158	81 - 95 mm	5,95 Stk.
560 910 061	Drückerstift 8 x 173	96 - 110 mm	5,95 Stk.





Wechselstift Modell PREMIUM PR 115

Vierkantmaß 8 mm

Art.-Nr.:	Artikelbezeichnung	für Türstärke	Preis €	ME
560 910 067	Wechselstift 8 x 90	35 - 65 mm	5,95	Stk.
560 910 068	Wechselstift 8 x 120	66 - 95 mm	5,95	Stk.
560 910 069	Wechselstift 8 x 135	96 - 110 mm	5,95	Stk.



Bohrlehre Modell PREMIUM BL 650

für Premium- und Plus Serie verwendbar

Art.-Nr.:	Artikelbezeichnung	Preis €	ME
560 910 076	Bohrlehre BL 650	79,80	Stk.

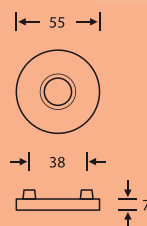
FSB

Drückerrosette Modell 1731/1743

verdeckte Verschraubung mit Klipplager
Türstärke 38 - 42 mm

Art.-Nr.:	Artikelbezeichnung	Oberfläche	Preis €	ME
551 780 05	Drückerrosette 1731	Edelstahl	18,40	Paar
551 780 01	Drückerrosette 1731	Alu F1	10,10	Paar
568 003 731	Drückerrosette 1731 50 einseitig*	Edelstahl	10,50	Stk.
568 003 721	Drückerrosette 1731 50 einseitig*	Alu F1	5,80	Stk.

*einseitig = für Halbgarnituren innen

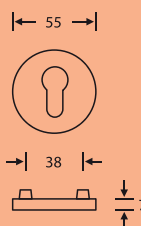


FSB

Schlüsselrosette Modell 1735

verdeckte Verschraubung
Türstärke 38 - 42 mm

Art.-Nr.:	Artikelbezeichnung	Oberfläche	Preis €	ME
560 360 00	Schlüsselrosette 1735 / BB	Edelstahl	18,40	Paar
551 782 900	Schlüsselrosette 1735 / BB	Alu F1	10,10	Paar
560 361 00	Schlüsselrosette 1735 / PZ	Edelstahl	18,40	Paar
551 785 600	Schlüsselrosette 1735 / PZ	Alu F1	10,10	Paar
560 361 000	Schlüsselrosette 1735 / blind	Edelstahl	18,40	Paar
551 792 900	Schlüsselrosette 1735 / blind	Alu F1	10,10	Paar
568 003 913	Gegenrosette zu 7392 / PZ	Edelstahl	10,50	Stk.
560 264 00	Gegenrosette zu 7392 / PZ	Alu F1	5,80	Stk.

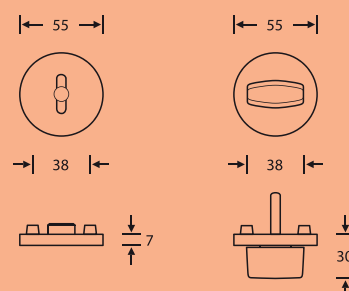
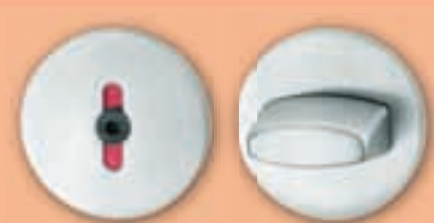


FSB

Schlüsselrosette Modell 1735 0054

WC Innenrosette mit Drehriegel, Außenrosette mit Notöffnung
und Schauscheibe, Türstärke 38 - 42 mm

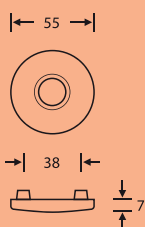
Art.-Nr.:	Artikelbezeichnung	Oberfläche	Preis €	ME
560 367 00	Schlüsselrosette 1735 0054 / WC	Edelstahl	47,50	Paar
551 797 00	Schlüsselrosette 1735 0054 / WC	Alu F1	26,90	Paar





Drückerrosette Modell 1707

gewölbt, verdeckte Verschraubung
Türstärke 38 - 42 mm



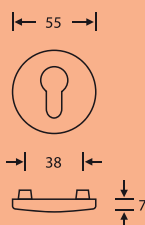
Art.-Nr.:	Artikelbezeichnung	Oberfläche	Preis €	ME
560 362 20	Drückerrosette 1707	Edelstahl	22,40	Paar
551 759 00	Drückerrosette 1707	Alu F1	12,50	Paar

Hinweis:
Leider wurde von FSB diese Rosettenausführung kurz vor Redaktionsschluss als Auslaufartikel gekennzeichnet und wird zum 2. Quartal 2011 aus dem Programm genommen.



Schlüsselrosette Modell 1708

gewölbt, verdeckte Verschraubung
Türstärke 38 - 42 mm



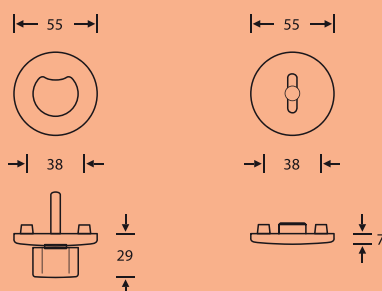
Art.-Nr.:	Artikelbezeichnung	Oberfläche	Preis €	ME
560 362 21	Schlüsselrosette 1708 / BB	Edelstahl	22,40	Paar
551 760 00	Schlüsselrosette 1708 / BB	Alu F1	12,50	Paar
560 362 22	Schlüsselrosette 1708 / PZ	Edelstahl	22,40	Paar
551 761 00	Schlüsselrosette 1708 / PZ	Alu F1	12,50	Paar

Hinweis:
Leider wurde von FSB diese Rosettenausführung kurz vor Redaktionsschluss als Auslaufartikel gekennzeichnet und wird zum 2. Quartal 2011 aus dem Programm genommen.



Schlüsselrosette Modell 1708 7554

gewölbt, verdeckte Verschraubung
Türstärke 38 - 42 mm



Art.-Nr.:	Artikelbezeichnung	Oberfläche	Preis €	ME
560 362 23	Schlüsselrosette 1708 7554 / WC	Edelstahl	54,90	Paar
551 762 00	Schlüsselrosette 1708 7554 / WC	Alu F1	31,20	Paar

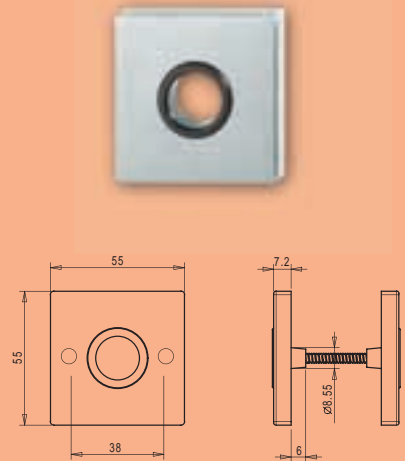
Hinweis:
Leider wurde von FSB diese Rosettenausführung kurz vor Redaktionsschluss als Auslaufartikel gekennzeichnet und wird zum 2. Quartal 2011 aus dem Programm genommen.

FSB

**Drückerrosette
Modell 1703**

kantig, verdeckte Verschraubung
Türstärke 38 - 42 mm

Art.-Nr.:	Artikelbezeichnung	Oberfläche	Preis €	ME
551 474 60	Drückerrosette 1703	Edelstahl	27,50	Paar
551 474 61	Drückerrosette 1703	Alu F1	27,50	Paar

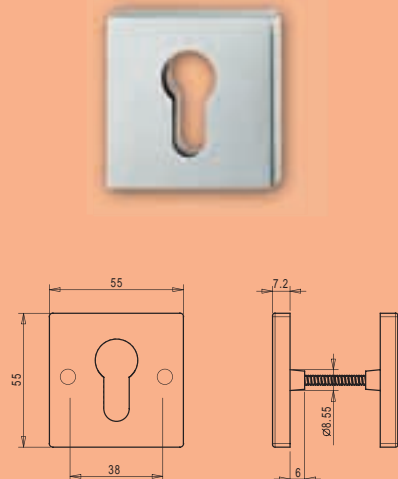


FSB

**Schlüsselrosette
Modell 1704**

kantig, verdeckte Verschraubung
Türstärke 38 - 42 mm

Art.-Nr.:	Artikelbezeichnung	Oberfläche	Preis €	ME
551 474 62	Schlüsselrosette 1704 / BB	Edelstahl	27,50	Paar
551 474 63	Schlüsselrosette 1704 / BB	Alu F1	27,50	Paar
551 474 64	Schlüsselrosette 1704 / PZ	Edelstahl	27,50	Paar
551 474 65	Schlüsselrosette 1704 / PZ	Alu F1	27,50	Paar



FSB

**Schlüsselrosette
Modell 1704 0054**

kantig, verdeckte Verschraubung
Türstärke 38 - 42 mm

Art.-Nr.:	Artikelbezeichnung	Oberfläche	Preis €	ME
551 474 66	Schlüsselrosette 1704 0054 / WC	Edelstahl	58,40	Paar
551 474 67	Schlüsselrosette 1704 0054 / WC	Alu F1	58,40	Paar



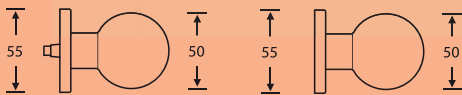
FSB



**Knopf auf Rosette
Modell 2302 05/2302 06**

Kugelform gerade, feststehend
Türstärke 38 - 42 mm

Art.-Nr.:	Artikelbezeichnung	Oberfläche	Preis €	ME
560 372 10	Knopf auf Rosette 2302 05	Edelstahl	57,90	Stk.
551 934 200	Knopf auf Rosette 2302 05	Alu F1	25,50	Stk.
560 373 00	Knopf auf Rosette 2302 06	Edelstahl	57,90	Stk.
551 934 300	Knopf auf Rosette 2302 06	Alu F1	25,50	Stk.



Ausführung 05 = Verschraubung einseitig mit Überschraubrosette
Ausführung 06 = Verschraubung von der Gegenseite

FSB



**ZT-Knopflochteil
Modell 0802**

Kugelform gerade
Vierkantmaß 8 mm

Art.-Nr.:	Artikelbezeichnung	Oberfläche	Preis €	ME
560 376 000	Knopflochteil 0802	Edelstahl	44,50	Stk.
551 278 00	Knopflochteil 0802	Alu F1	16,30	Stk.



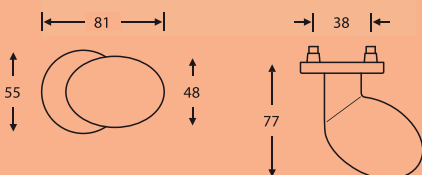
FSB



**Knopf auf Rosette
Modell 2304 06**

Eiförmig gekröpft, feststehend, Verschraubung von der Gegenseite, Türstärke 38 - 42 mm

Art.-Nr.:	Artikelbezeichnung	Oberfläche	Preis €	ME
560 372 09	Knopf auf Rosette 2304 06	Edelstahl	80,90	Stk.
551 934 111	Knopf auf Rosette 2304 06	Alu F1	34,90	Stk.

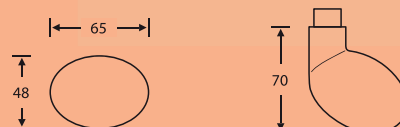


FSB

ZT-Knopflochteil Modell 0804

Eiform gekröpft
Vierkantmaß 8 mm

Art.-Nr.	Artikelbezeichnung	Oberfläche	Preis €	ME
560 376 20	Knopflochteil 0804	Edelstahl	52,60	Stk.
551 273 00	Knopflochteil 0804	Alu F1	24,70	Stk.

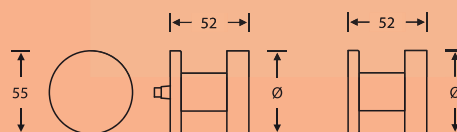


FSB

Knopf auf Rosette Modell 2329 05/2329 06

feststehend, Ø Alu 50 mm / Edelstahl 55 mm
Türstärke 38 - 42 mm

Art.-Nr.	Artikelbezeichnung	Oberfläche	Preis €	ME
560 374 00	Knopf auf Rosette 2329 05	Edelstahl	53,30	Stk.
551 950 00	Knopf auf Rosette 2329 05	Alu F1	22,70	Stk.
560 375 00	Knopf auf Rosette 2329 06	Edelstahl	53,30	Stk.
551 946 00	Knopf auf Rosette 2329 06	Alu F1	22,70	Stk.



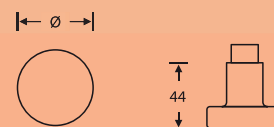
Ausführung 05 = Verschraubung einseitig mit Überschraubrosette
Ausführung 06 = Verschraubung von der Gegenseite

FSB

ZT-Knopflochteil Modell 0829

Ø Alu 50 mm / Edelstahl 55 mm
Vierkantmaß 8 mm

Art.-Nr.	Artikelbezeichnung	Oberfläche	Preis €	ME
560 376 00	Knopflochteil 0829	Edelstahl	39,70	Stk.
551 275 900	Knopflochteil 0829	Alu F1	13,50	Stk.



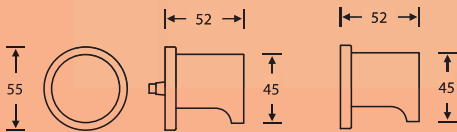
FSB



Knopf auf Rosette Modell 2322 06

feststehend, Zylinderform gerade
Türstärke 38 - 42 mm

Art.-Nr.:	Artikelbezeichnung	Oberfläche	Preis €	ME
568 004 689	Knopf auf Rosette 2322 06	Edelstahl	92,90	Stk.
568 004 683	Knopf auf Rosette 2322 06	Alu F1	37,30	Stk.



FSB



ZT-Knopflochteil Modell 0828

Zylinderform gerade
Vierkantmaß 8 mm

Art.-Nr.:	Artikelbezeichnung	Oberfläche	Preis €	ME
560 376 10	Knopflochteil 0828	Edelstahl	67,20	Stk.
560 376 11	Knopflochteil 0828	Alu F1	23,20	Stk.



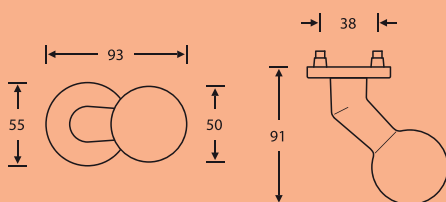
FSB



Knopf auf Rosette Modell 2346 06

feststehend, Kugelform gekröpft, Verschraubung von der
Gegenseite, Türstärke 38 - 42 mm

Art.-Nr.:	Artikelbezeichnung	Oberfläche	Preis €	ME
560 371 00	Knopf auf Rosette 2346 06	Edelstahl	85,40	Stk.
560 634 00	Knopf auf Rosette 2346 06	Alu F1	41,30	Stk.

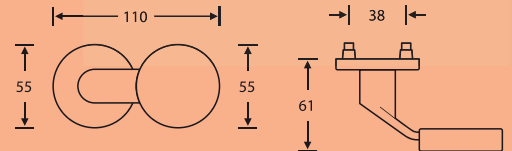


FSB

Knopf auf Rosette Modell 2354 06

feststehend, flach gekröpft, Verschraubung von der Gegenseite, Türstärke 38 - 42 mm

Art.-Nr.:	Artikelbezeichnung	Oberfläche	Preis €	ME
560 372 03	Knopf auf Rosette 2354 06	Edelstahl	96,60	Stk.

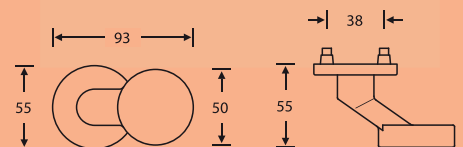


FSB

Knopf auf Rosette Modell 2309 06

feststehend, flach gekröpft, Verschraubung von der Gegenseite, Türstärke 38 - 42 mm

Art.-Nr.:	Artikelbezeichnung	Oberfläche	Preis €	ME
551 474 68	Knopf auf Rosette 2309 06	Edelstahl	101,90	Stk.
568 004 658	Knopf auf Rosette 2309 06	Alu F1	43,90	Stk.

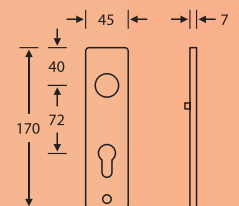


FSB

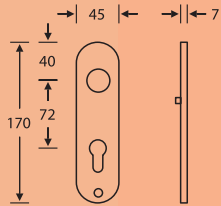
ZT-Kurzschild Modell 1402

sichtbar verschraubt
Entfernung 72 mm (WC 78 mm)

Art.-Nr.:	Artikelbezeichnung	Oberfläche	Preis €	ME
560 378 00	Kurzschild 1402 / BB	Edelstahl	31,30	Paar
551 613 00	Kurzschild 1402 / BB	Alu F1	15,60	Paar
560 378 01	Kurzschild 1402 / PZ	Edelstahl	31,30	Paar
551 614 00	Kurzschild 1402 / PZ	Alu F1	15,60	Paar
560 662 45	Kurzschild 1402 / WC	Edelstahl	63,70	Paar
560 662 41	Kurzschild 1402 / WC	Alu F1	34,30	Paar



FSB

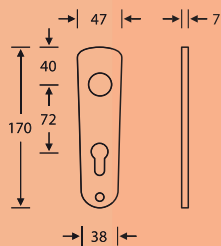


ZT-Kurzschild Modell 1415

sichtbar verschraubt
Entfernung 72 mm (WC 78 mm)

Art.-Nr.:	Artikelbezeichnung	Oberfläche	Preis €	ME
560 363 00	Kurzschild 1415 / BB	Edelstahl	31,30	Paar
551 623 00	Kurzschild 1415 / BB	Alu F1	15,60	Paar
560 364 00	Kurzschild 1415 / PZ	Edelstahl	31,30	Paar
551 624 00	Kurzschild 1415 / PZ	Alu F1	15,60	Paar
560 662 55	Kurzschild 1415 / WC	Edelstahl	63,70	Paar
560 662 51	Kurzschild 1415 / WC	Alu F1	34,30	Paar

FSB

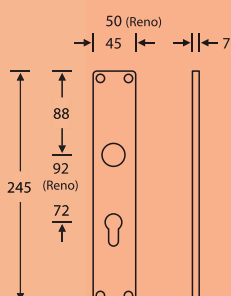


ZT-Kurzschild Modell 1431

sichtbar verschraubt
Entfernung 72 mm (WC 78 mm)

Art.-Nr.:	Artikelbezeichnung	Oberfläche	Preis €	ME
551 641 37	Kurzschild 1431 / BB	Alu F1	15,60	Paar
551 641 38	Kurzschild 1431 / PZ	Alu F1	15,60	Paar
560 662 61	Kurzschild 1431 / WC	Alu F1	34,30	Paar

FSB



Langschild Modell 1410/1445

sichtbar verschraubt

Art.-Nr.:	Artikelbezeichnung	Oberfläche	Preis €	ME
560 378 10	Langschild 1410 / BB	Edelstahl	34,50	Paar
551 641 00	Langschild 1410 / BB	Alu F1	19,30	Paar
560 378 11	Langschild 1410 / PZ 72 mm	Edelstahl	34,50	Paar
551 648 90	Langschild 1410 / PZ 72 mm	Alu F1	19,30	Paar
560 662 50	Langschild 1410 / WC 78 mm	Edelstahl	66,90	Paar
560 662 46	Langschild 1410 / WC 78 mm	Alu F1	39,90	Paar
568 003 029	Langschild 1445 / PZ 92 mm Reno*	Alu F1	25,60	Paar

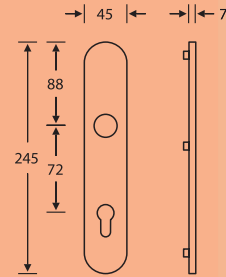
*Reno = Renovierungsschild

FSB

ZT-Langschild Modell 1418

sichtbar verschraubt
Entfernung 72 mm (WC 78 mm)

Art.-Nr.:	Artikelbezeichnung	Oberfläche	Preis €	ME
560 378 20	Langschild 1418 / BB	Edelstahl	34,50	Paar
551 641 20	Langschild 1418 / BB	Alu F1	19,30	Paar
560 378 21	Langschild 1418 / PZ	Edelstahl	34,50	Paar
551 641 23	Langschild 1418 / PZ	Alu F1	19,30	Paar
560 662 60	Langschild 1418 / WC	Edelstahl	66,90	Paar
560 662 56	Langschild 1418 / WC	Alu F1	39,90	Paar

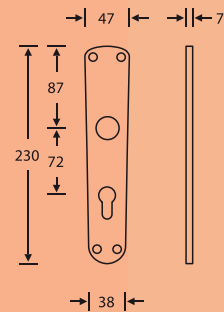


FSB

ZT-Langschild Modell 1436

sichtbar verschraubt
Entfernung 72 mm (WC 78 mm)

Art.-Nr.:	Artikelbezeichnung	Oberfläche	Preis €	ME
551 641 41	Langschild 1436 / BB	Alu F1	19,30	Paar
551 641 42	Langschild 1436 / PZ	Alu F1	19,30	Paar
560 662 65	Langschild 1436 / WC	Alu F1	39,90	Paar

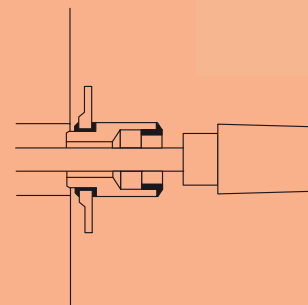



FSB

Türdrücker-Abstandrosette Modell 0440

20 mm, zum Vergrößern des Abstandes
zwischen Tür und Türdrücker

Art.-Nr.:	Artikelbezeichnung	Oberfläche	Preis €	ME
568 000 269	Türdrücker-Abstandrosette 0440	Edelstahl	14,80	Stk.
551 096 00	Türdrücker-Abstandrosette 0440	Alu F1	9,50	Stk.






Drückerrosette Schmiedeeisern Modell 246

einseitig, sichtbar verschraubt

Art.-Nr.:	Artikelbezeichnung	Oberfläche	Preis €	ME
555 213 00	Drückerrosette 246	EI ROWE	6,90	Stk.
555 843 00	Halbrundkopfschraube 5x20	EI ROWE	0,20	Stk.



Schlüsselrosette Schmiedeeisern Modell 247

einseitig, sichtbar verschraubt


Art.-Nr.:	Artikelbezeichnung	Oberfläche	Preis €	ME
555 223 00	Schlüsselrosette 247 / BB	EI ROWE	4,90	Stk.
555 224 00	Schlüsselrosette 247 / PZ	EI ROWE	4,90	Stk.
555 841 00	Halbrundkopfschraube 4x20	EI ROWE	0,20	Stk.



Knopf auf Rosette Schmiedeeisern Modell 312/Si-246/i

feststehend, gerade, inkl. Montageset für Türstärke 64-68 mm durchgehende Verschraubung

Art.-Nr.:	Artikelbezeichnung	Oberfläche	Preis €	ME
555 245 00	Knopf auf Rosette 312/Si	EI ROWE	38,30	Stk.
555 156 00	Innenrosette Si-246/i	EI ROWE	7,40	Stk.



Knopf auf Rosette Schmiedeeisern Modell 313/Si-246/i

feststehend, gekröpft, inkl. Montageset für Türstärke 64-68 mm durchgehende Verschraubung

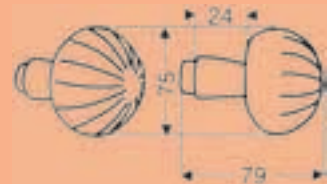
Art.-Nr.:	Artikelbezeichnung	Oberfläche	Preis €	ME
555 245 10	Knopf auf Rosette 313/Si	EI ROWE	44,20	Stk.
555 156 00	Innenrosette Si-246/i	EI ROWE	7,40	Stk.



ZT-Knopflochteil Schmiedeeisern Modell 3161

gerade
Vierkantmaß 8 mm

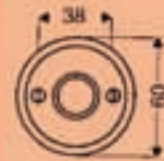
Art.-Nr.:	Artikelbezeichnung	Oberfläche	Preis €	ME
555 255 00	Knopflochteil 3161	EI ROWE	33,40	Stk.



Drückerrosette Stahlgrau Modell 284

einseitig, sichtbar verschraubt


Art.-Nr.:	Artikelbezeichnung	Oberfläche	Preis €	ME
555 583 00	Drückerrosette 284	ES IV	5,50	Stk.
555 855 00	Linienkopfschraube 4x20	ES IV	0,20	Stk.



Schlüsselrosette Stahlgrau Modell 285

einseitig, sichtbar verschraubt

Art.-Nr.:	Artikelbezeichnung	Oberfläche	Preis €	ME
555 584 00	Schlüsselrosette 285 / BB	ES IV	4,30	Stk.
555 585 00	Schlüsselrosette 285 / PZ	ES IV	4,30	Stk.
555 855 00	Linienkopfschraube 4x20	ES IV	0,20	Stk.



Knopf auf Rosette Stahlgrau Modell 318/Si-284/i

feststehend, gerade, inkl. Montageset für Türstärke 64-68 mm
durchgehende Verschraubung

Art.-Nr.:	Artikelbezeichnung	Oberfläche	Preis €	ME
555 172 10	Knopf auf Rosette 318/Si	ES IV	35,40	Stk.
555 172 02	Innenrosette Si-284/i	ES IV	6,00	Stk.





Knopf auf Rosette Stahlgrau Modell 319/Si-284/i

feststehend, gekröpft, inkl. Montageset für Türstärke 64-68 mm
durchgehende Verschraubung




Art.-Nr.:	Artikelbezeichnung	Oberfläche	Preis €	ME
555 172 11	Knopf auf Rosette 319/Si	ES IV	41,40	Stk.
555 172 02	Innenrosette Si-284/i	ES IV	6,00	Stk.



Drückerstift

beidseitig




Art.-Nr.:	Artikelbezeichnung	für Türstärke	Preis €	ME
555 803 90	Drückerstift 7 x 130	80 - 90 mm	2,20	Stk.
555 804 00	Drückerstift 8 x 90	30 - 40 mm	2,70	Stk.
555 805 00	Drückerstift 8 x 100	40 - 60 mm	2,80	Stk.
555 806 00	Drückerstift 8 x 120	60 - 80 mm	2,90	Stk.
555 806 000	Drückerstift 8 x 140	80 - 100 mm	3,20	Stk.
555 806 100	Drückerstift 8 x 160	100 - 120 mm	3,40	Stk.
555 807 00	Drückerstift 9 x 100	40 - 60 mm	3,00	Stk.
555 814 00	Drückerstift 9 x 140	80 - 100 mm	3,30	Stk.
555 809 00	Drückerstift 10 x 100	40 - 60 mm	3,10	Stk.
555 810 00	Drückerstift 10 x 120	60 - 80 mm	3,20	Stk.
555 811 00	Drückerstift 10 x 140	80 - 100 mm	3,40	Stk.



Wechselstift

für gebohrte Türen




Art.-Nr.:	Artikelbezeichnung	für Türstärke	Preis €	ME
555 817 00	Wechselstift 8 x 60	40 - 50 mm	3,00	Stk.
555 818 00	Wechselstift 8 x 80	60 - 70 mm	3,20	Stk.
555 819 00	Wechselstift 10 x 70	50 - 60 mm	3,30	Stk.
555 820 00	Wechselstift 10 x 80	60 - 70 mm	3,40	Stk.
555 821 00	Wechselstift 10 x 90	70 - 80 mm	3,50	Stk.




Patentwechselstift

Art.-Nr.:	Artikelbezeichnung	für Türstärke	Preis €	ME
555 822 00	Wechselstift 8 x 60	50 - 60 mm	4,40	Stk.
555 825 00	Wechselstift 10 x 70	60 - 70 mm	4,60	Stk.



Schraubwechselstift

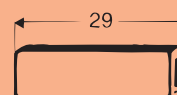
Art.-Nr.:	Artikelbezeichnung	für Türstärke	Preis €	ME
555 824 00	Wechselstift 8 x 110	60 - 96 mm	3,30	Stk.
555 827 00	Wechselstift 10 x 90	40 - 76 mm	3,20	Stk.
555 828 00	Wechselstift 10 x 110	60 - 96 mm	3,40	Stk.
555 833 00	Reduzierung M10 / M 6		0,90	Stk.
555 834 00	Gewindestift mit Innensechskant M 6 x 35 mm		0,70	Stk.



Reduzierbuchse

verzinkt, aus gezogenem Material

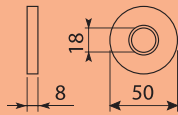
Art.-Nr.:	Artikelbezeichnung	Maße	Preis €	ME
555 832 500	Reduzierbuchse	8 auf 7	1,30	Stk.
555 830 00	Reduzierbuchse	9 auf 8	1,30	Stk.
555 831 00	Reduzierbuchse	10 auf 8	1,30	Stk.
555 832 00	Reduzierbuchse	10 auf 9	1,30	Stk.





Schlüsselrosette Modell 680

verdeckte Verschraubung
mit Überschraubrosette



Art.-Nr.:	Artikelbezeichnung	Oberfläche	Preis €	ME
567 313 30	Schlüsselrosette 680 / PZ	Messing poliert	9,80	Paar
567 313 31	Schlüsselrosette 680 / PZ	Chrom	10,90	Paar
567 313 32	Schlüsselrosette 680 / PZ	Mattnickel	15,60	Paar
567 313 33	Schlüsselrosette 680 / PZ	Chrom matt	10,90	Paar



Knopf auf Rosette Modell 56/67

feststehend, verdeckte Verschraubung
mit Überschraubrosette



Art.-Nr.:	Artikelbezeichnung	Oberfläche	Preis €	ME
567 313 34	Knopf auf Rosette 56/67	Messing poliert	19,70	Stk.
567 313 35	Knopf auf Rosette 56/67	Chrom	22,90	Stk.
567 313 36	Knopf auf Rosette 56/67	Mattnickel	25,40	Stk.
567 313 37	Knopf auf Rosette 56/67	Chrom matt	22,90	Stk.



Wechselstift

mit Rolle M14



Art.-Nr.:	Artikelbezeichnung	Preis €	ME
567 313 50	Wechselstift 8 x 70	5,30	Stk.
567 313 51	Wechselstift 8 x 90	6,60	Stk.
567 313 52	Wechselstift 8 x 115	7,90	Stk.



Patentwechselstift

abgesetzt

Art.-Nr.:	Artikelbezeichnung	Preis €	ME
567 313 53	Wechselstift 10/8 x 100	7,90	Stk.

NORMBAU

Montageset für EST.ZG Modell MS.EST.ZG

bestehend aus Drückervierkantstift und Schrauben
für abweichende Türstärken

Art.-Nr.:	Artikelbezeichnung	für Türstärke	Preis €	ME
563 970 78	Montageset 8 x 100 mm	35 - 45 mm	5,50	Set
563 970 79	Montageset 8 x 110 mm	46 - 55 mm	5,50	Set
563 970 80	Montageset 8 x 120 mm	56 - 65 mm	5,50	Set
563 970 81	Montageset 8 x 130 mm	66 - 75 mm	5,50	Set
563 970 95	Montageset 8 x 140 mm	76 - 85 mm	5,50	Set



NORMBAU

Montageset für EST.WG Modell MS.EST.WG

bestehend aus Schraubwechselstift und Schrauben
für abweichende Türstärken

Art.-Nr.:	Artikelbezeichnung	für Türstärke	Preis €	ME
563 961 10	Montageset 8 x 63 mm	35 - 45 mm	8,90	Set
563 961 11	Montageset 8 x 73 mm	46 - 55 mm	8,90	Set
563 961 12	Montageset 8 x 83 mm	56 - 65 mm	8,90	Set
563 961 13	Montageset 8 x 93 mm	66 - 75 mm	8,90	Set
563 961 14	Montageset 8 x 103 mm	76 - 85 mm	8,90	Set





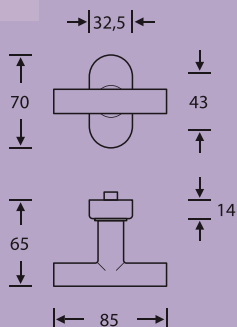
The background of the page is a close-up photograph of a red fabric with a subtle, repeating geometric pattern. The fabric has a soft, draped appearance with gentle folds and highlights, creating a rich, textured look. The color is a deep, vibrant red.

Kapitel 4.1

Fenstergriffe

Fenstergriffe

FSB

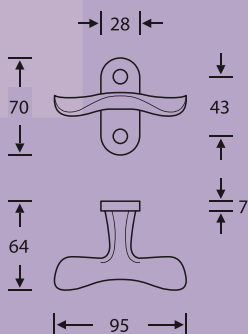


Fenstergriff Modell 3403

mit 90° Rasterung
7 mm Vollstift, 30 mm vorstehend

Art.-Nr.:	Nocken	Stift	Oberfläche	Preis €	ME
560 397 00	10 mm	30 mm	Edelstahl	65,30	Stk.
551 198 00	10 mm	30 mm	Alu F1	30,90	Stk.

FSB

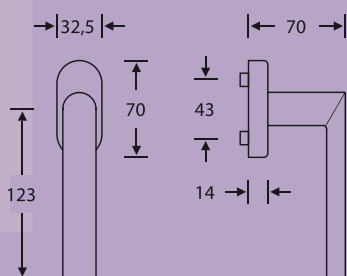


Fenstergriff Aluminium Modell 3404

mit 90° Rasterung
7 mm Vollstift, 30 mm vorstehend

Art.-Nr.:	Nocken	Stift	Oberfläche	Preis €	ME
568 005 004	10 mm	30 mm	Alu F1	19,40	Stk.

FSB



Fenstergriff Aluminium Modell 3409

mit 90° Rasterung
7 mm Vollstift, 30 mm vorstehend

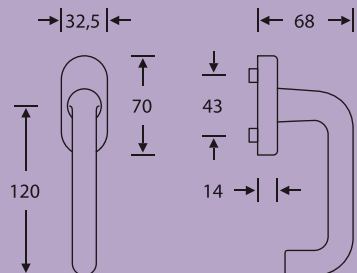
Art.-Nr.:	Nocken	Stift	Oberfläche	Preis €	ME
568 005 028	10 mm	30 mm	Alu F1	28,90	Stk.

FSB

**Fenstergriff Aluminium
Modell 3421**

mit 90° Rasterung
7 mm Vollstift, 30 mm vorstehend

Art.-Nr.:	Nocken	Stift	Oberfläche	Preis €	ME
551 200 00	10 mm	30 mm	Alu F1	21,30	Stk.

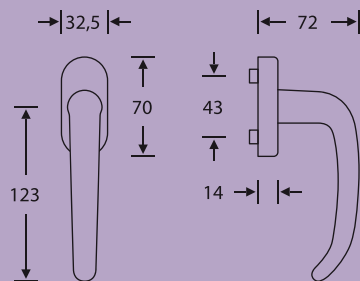


FSB

**Fenstergriff
Modell 3423**

mit 90° Rasterung
7 mm Vollstift, 30 mm vorstehend

Art.-Nr.:	Nocken	Stift	Oberfläche	Preis €	ME
560 392 00	10 mm	30 mm	Edelstahl	53,90	Stk.
551 203 00	10 mm	30 mm	Alu F1	21,90	Stk.

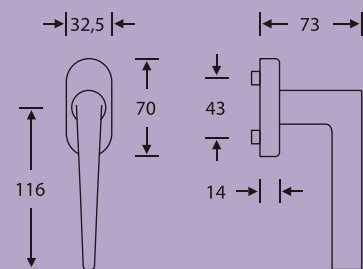


FSB

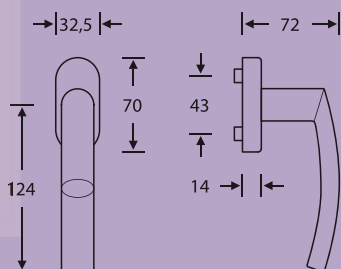
**Fenstergriff Aluminium
Modell 3425**

mit 90° Rasterung
7 mm Vollstift, 30 mm vorstehend

Art.-Nr.:	Nocken	Stift	Oberfläche	Preis €	ME
551 204 00	10 mm	30 mm	Alu F1	21,70	Stk.



FSB

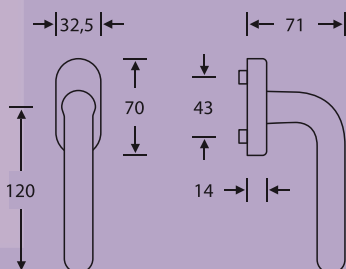


Fenstergriff Modell 3440

mit 90° Rasterung
7 mm Vollstift, 30 mm vorstehend

Art.-Nr.:	Nocken	Stift	Oberfläche	Preis €	ME
551 187 03	10 mm	30 mm	Edelstahl	61,90	Stk.
551 187 02	10 mm	30 mm	Alu F1	27,90	Stk.

FSB

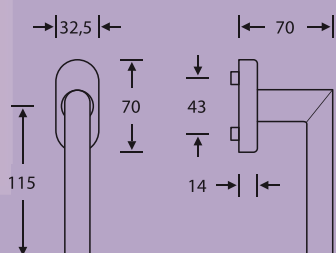


Fenstergriff Modell 3447

mit 90° Rasterung
7 mm Vollstift, 30 mm vorstehend

Art.-Nr.:	Nocken	Stift	Oberfläche	Preis €	ME
560 391 00	10 mm	30 mm	Edelstahl	58,50	Stk.
551 195 00	10 mm	30 mm	Alu F1	23,20	Stk.

FSB



Fenstergriff Modell 3476

mit 90° Rasterung
7 mm Vollstift, 30 mm vorstehend

Art.-Nr.:	Nocken	Stift	Oberfläche	Preis €	ME
560 395 00	10 mm	30 mm	Edelstahl	58,50	Stk.
551 197 00	10 mm	30 mm	Alu F1	28,40	Stk.

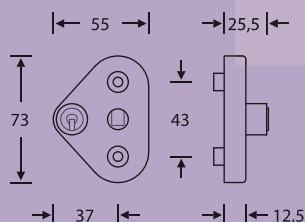
FSB

Fenstergriff - Sicherung Modell 3407

gleichschließend
passend für FSB Fenstergriffe mit Nocken 10 mm

Art.-Nr.:	Nocken	Oberfläche	Preis €	ME
551 202 30	10 mm	Edelstahl	36,30	Stk.
551 202 10	10 mm	Alu F1	30,30	Stk.

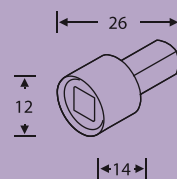
Gegen Aufpreis auch verschiedenschließend lieferbar.



FSB

Stiftverlängerung Modell 0450 9007

Art.-Nr.:	Artikelbezeichnung	Stift	Preis €	ME
551 034 01	Stiftverlängerung	7 mm	1,90	Stk.

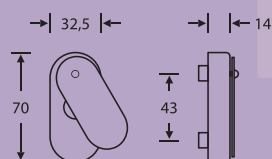


FSB

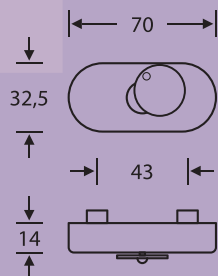
Verdeckkrosette Modell 1759 26

mit vertikaler Abdeckung

Art.-Nr.:	Nocken	Oberfläche	Preis €	ME
551 884 10	10 mm	Edelstahl	16,90	Stk.
551 884 00	10 mm	Alu F1	11,40	Stk.



FSB

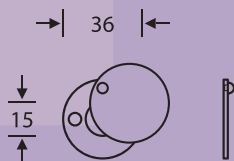
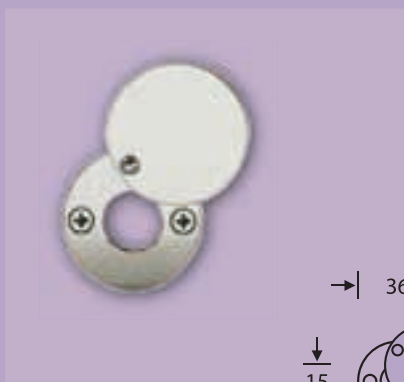


Verdeckkrosette Modell 1759 27

mit horizontaler Abdeckung

Art.-Nr.:	Nocken	Oberfläche	Preis €	ME
551 884 91	10 mm	Edelstahl	16,90	Stk.
551 884 90	10 mm	Alu F1	11,40	Stk.

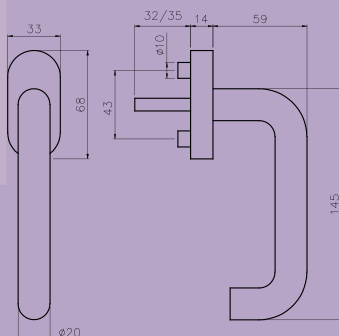
FSB



Verdeckkrosette Modell 1793

rund

Art.-Nr.:	Artikelbezeichnung	Oberfläche	Preis €	ME
551 884 92	Verdeckkrosette 1793	Alu F1	6,40	Stk.



Fenstergriff Edelstahl Modell 1801

mit 90° Rasterung
7 mm Vollstift, 32-35 mm vorstehend

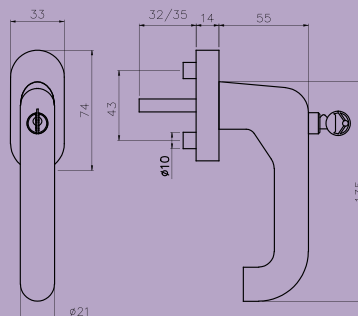
Art.-Nr.:	Nocken	Stift	Oberfläche	Preis €	ME
580 510 04	10 mm	32-35 mm	Edelstahl	15,90	Stk.



Fenstergriff abschließbar Edelstahl Modell 1801.DKI-60

mit 90° Rasterung
7 mm Vollstift, 32-35 mm vorstehend


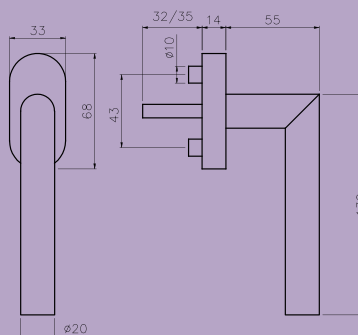
Art.-Nr.:	Nocken	Stift	Oberfläche	Preis € ME
580 510 041	10 mm	32-35 mm	Edelstahl	46,50 Stk.



Fenstergriff Edelstahl Modell 1802

mit 90° Rasterung
7 mm Vollstift, 32-35 mm vorstehend

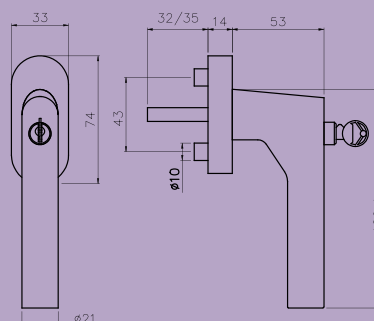
Art.-Nr.:	Nocken	Stift	Oberfläche	Preis € ME
580 510 14	10 mm	32-35 mm	Edelstahl	15,90 Stk.

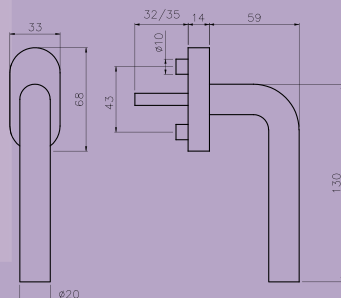


Fenstergriff abschließbar Edelstahl Modell 1802.DKI-60

mit 90° Rasterung
7 mm Vollstift, 32-35 mm vorstehend

Art.-Nr.:	Nocken	Stift	Oberfläche	Preis € ME
580 510 141	10 mm	32-35 mm	Edelstahl	46,50 Stk.

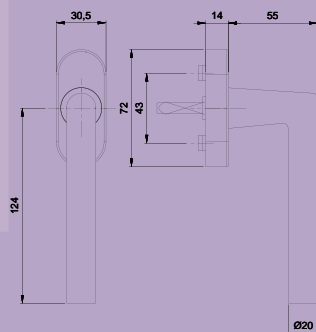




Fenstergriff Edelstahl Modell 1803

mit 90° Rasterung
7 mm Vollstift, 32-35 mm vorstehend

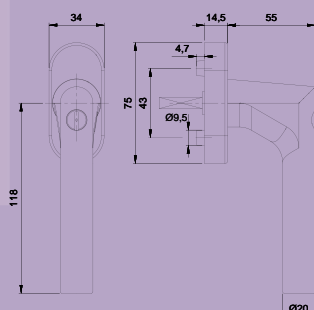
Art.-Nr.:	Nocken	Stift	Oberfläche	Preis €	ME
580 510 09	10 mm	32-35 mm	Edelstahl	15,90	Stk.



Fenstergriff Aluminium Modell 1010

Schwere Ausführung mit 90° Kugelrasterung
7 mm Vollstift, 35 mm vorstehend

Art.-Nr.:	Artikelbezeichnung	Oberfläche	Preis €	ME
560 735 08	Fenstergriff 1010	Alu F1	12,90	Stk.



Fenstergriff abschließbar Aluminium Modell 1010 A

Schwere Ausführung mit 90° Kugelrasterung
7 mm Vollstift, 35 mm vorstehend

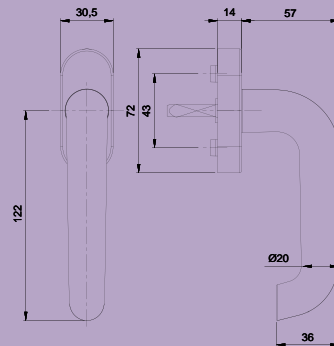
Art.-Nr.:	Artikelbezeichnung	Oberfläche	Preis €	ME
560 735 10	Fenstergriff 1010 A	Alu F1	45,70	Stk.

dieckmann

**Fenstergriff Aluminium
Modell 1013**

Schwere Ausführung mit 90° Kugelrasterung
7 mm Vollstift, 35 mm vorstehend

Art.-Nr.:	Artikelbezeichnung	Oberfläche	Preis €	ME
560 735 00	Fenstergriff 1013	Alu F1	12,90	Stk.

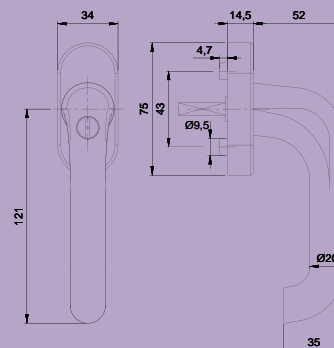


dieckmann

**Fenstergriff abschließbar Aluminium
Modell 1013 A**

Schwere Ausführung mit 90° Kugelrasterung
7 mm Vollstift, 35 mm vorstehend

Art.-Nr.:	Artikelbezeichnung	Oberfläche	Preis €	ME
560 735 02	Fenstergriff 1013 A	Alu F1	45,70	Stk.

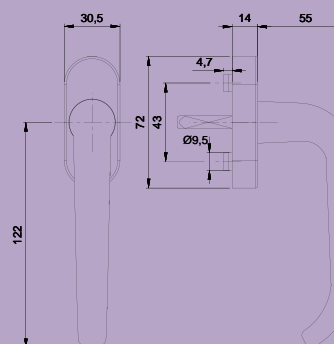


dieckmann

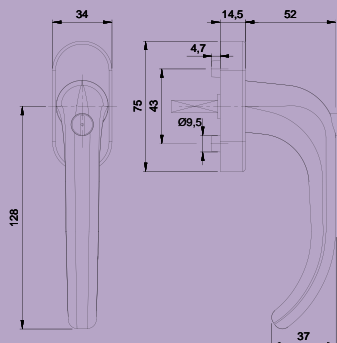
**Fenstergriff Aluminium
Modell 1015**

Schwere Ausführung mit 90° Kugelrasterung
7 mm Vollstift, 35 mm vorstehend

Art.-Nr.:	Artikelbezeichnung	Oberfläche	Preis €	ME
560 735 12	Fenstergriff 1015	Alu F1	12,90	Stk.



dieckmann

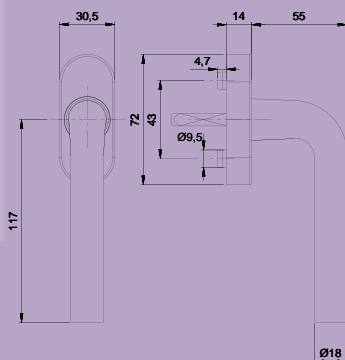


Fenstergriff abschließbar Aluminium Modell 1015 A

Schwere Ausführung mit 90° Kugelrasterung
7 mm Vollstift, 35 mm vorstehend

Art.-Nr.:	Artikelbezeichnung	Oberfläche	Preis € ME
560 735 14	Fenstergriff 1015 A	Alu F1	45,70 Stk.

dieckmann

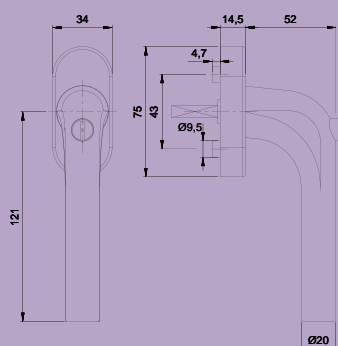


Fenstergriff Aluminium Modell 1070

Schwere Ausführung mit 90° Kugelrasterung
7 mm Vollstift, 35 mm vorstehend

Art.-Nr.:	Artikelbezeichnung	Oberfläche	Preis € ME
560 735 04	Fenstergriff 1070	Alu F1	12,90 Stk.

dieckmann



Fenstergriff abschließbar Aluminium Modell 1070 A

Schwere Ausführung mit 90° Kugelrasterung
7 mm Vollstift, 35 mm vorstehend

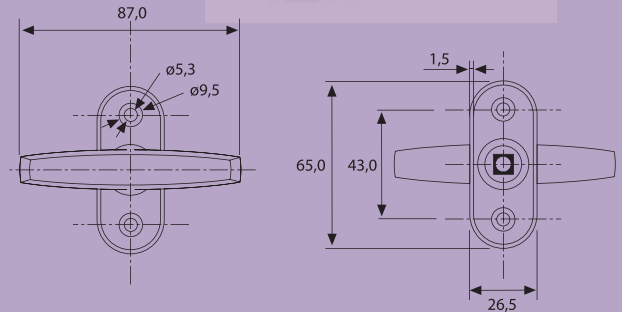
Art.-Nr.:	Artikelbezeichnung	Oberfläche	Preis € ME
560 735 06	Fenstergriff 1070 A	Alu F1	45,70 Stk.



Fensteranzolive Aluminium Modell 511

43 mm Schraublochdistanz
7 mm Vollstift, 32 mm vorstehend

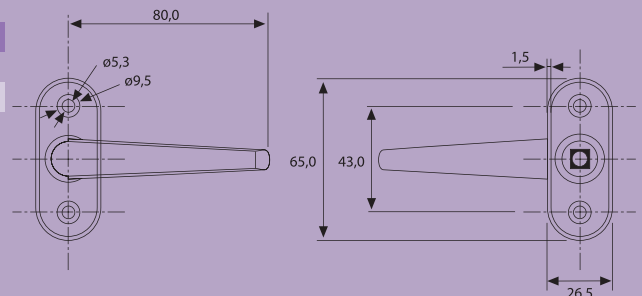
Art.-Nr.:	Artikelbezeichnung	Oberfläche	Preis€	ME
134 059 01	Fensteranzolive 511	Alu F1	7,90	Stk.
134 059 00	Fensteranzolive 511	Alu F2	7,90	Stk.



Fensterhalbolive Aluminium Modell 512

43 mm Schraublochdistanz
7 mm Vollstift, 32 mm vorstehend

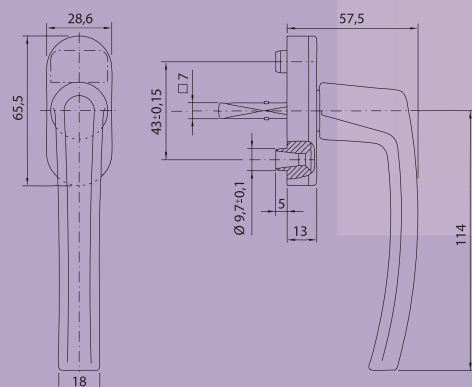
Art.-Nr.:	Artikelbezeichnung	Oberfläche	Preis€	ME
134 059 11	Fensterhalbolive 512	Alu F1	7,90	Stk.
134 059 10	Fensterhalbolive 512	Alu F2	7,90	Stk.



Fenstergriff Aluminium Modell Standard

mit 90° Rasterung
7 mm Vollstift, 35 mm vorstehend

Art.-Nr.:	Nocken	Stift	Oberfläche	Preis€	ME
134 605 50	10 mm	35 mm	F1 silberfarbig	2,90	Stk.
134 605 70	10 mm	35 mm	Titan edelstahlf.	3,40	Stk.
134 605 90	10 mm	35 mm	weiß RAL 9016	2,90	Stk.
134 605 30	10 mm	30 mm	F4 bronzefarbig	4,50	Stk.

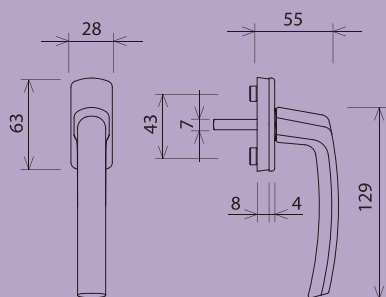




Fenstergriff Aluminium Modell Harmony

mit 90° Rasterung
7 mm Vollstift, 35 mm vorstehend

Art.-Nr.:	Nocken	Stift	Oberfläche	Preis € ME
134 361 00	10 mm	35 mm	F1 silberfarbig	3,20 Stk.
134 362 00	10 mm	35 mm	F2 champagne	3,20 Stk.
134 364 00	10 mm	35 mm	Titan edelstahlfarbig	3,50 Stk.
134 360 00	10 mm	35 mm	weiß RAL 9016	3,20 Stk.
134 363 00	10 mm	35 mm	bronzefarbig	3,50 Stk.
134 350 00	Kombiring für Nocken von 10 auf 12 mm			0,15 Stk.

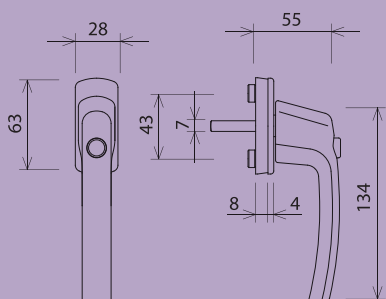


Fenstergriff mit Sperrknopf Aluminium Modell Harmony

mit 90° Rasterung
7 mm Vollstift, 32 mm vorstehend

Art.-Nr.:	Nocken	Stift	Oberfläche	Preis € ME
134 306 15	10/12 mm	32 mm	F1 silberfarbig	12,80 Stk.
134 306 10	10/12 mm	32 mm	F2 champagne	12,80 Stk.
134 306 40	10/12 mm	32 mm	Titan edelstahlfarbig	13,50 Stk.
134 306 20	10/12 mm	32 mm	weiß RAL 9016	12,90 Stk.
134 306 30	10/12 mm	32 mm	bronzefarbig	13,50 Stk.

Weitere Stiftlängen sowie Ausführungen für Balkontüren am Lager.

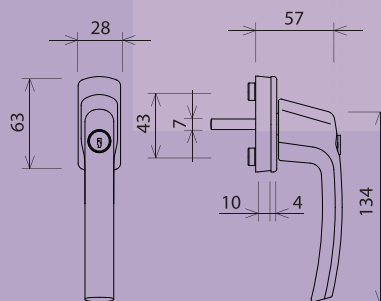




Fenstergriff abschließbar Aluminium Modell Harmony

mit 90° Rasterung
7 mm Vollstift, 35 mm vorstehend

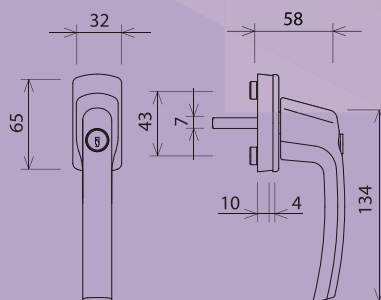
Art.-Nr.:	Nocken	Stift	Oberfläche	Preis €	ME
134 368 00	10/12 mm	35 mm	F1 silberfarbig	22,80	Stk.
134 365 00	10/12 mm	35 mm	F2 champagne	22,80	Stk.
134 367 00	10/12 mm	35 mm	Titan edelstahlfarbig	24,80	Stk.
134 369 00	10/12 mm	35 mm	weiß RAL 9016	22,80	Stk.
134 366 00	10/12 mm	35 mm	bronzefarbig	24,80	Stk.



Fenstergriff abschließbar Aluminium Modell Tresor

mit Sperrzylinder für Fenster mit Einbruchhemmung
nach EN V 1627-30, WK 1 bis WK 3
90° Rasterung, 7 mm Vollstift, 32 mm vorstehend

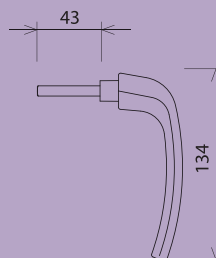
Art.-Nr.:	Nocken	Stift	Oberfläche	Preis €	ME
134 383 00	10/12 mm	32 mm	F1 silberfarbig	31,60	Stk.
134 380 00	10/12 mm	32 mm	F2 champagne	31,60	Stk.
134 384 00	10/12 mm	32 mm	Titan edelstahlfarbig	34,90	Stk.
134 381 00	10/12 mm	32 mm	weiß RAL 9016	31,60	Stk.
134 382 00	10/12 mm	32 mm	bronzefarbig	34,90	Stk.

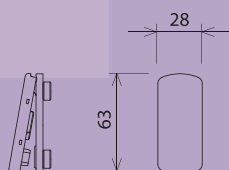


Steckgriff Aluminium Modell Harmony

Abnehmbarer Fenstergriff mit Stift
7 mm Vollstift

Art.-Nr.:	Stift	Oberfläche	Preis €	ME
134 337 00	43 mm	F1 silberfarbig	9,80	Stk.
134 337 01	43 mm	weiß RAL 9016	12,90	Stk.

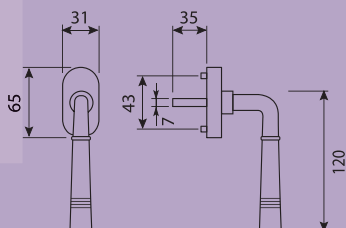




Griffrosette mit Abdeckklappe Aluminium Modell Harmony

für Steckgriff

Art.-Nr.:	Artikelbezeichnung	Oberfläche	Preis € ME
134 336 00	Griffrosette Harmony	F1 silberfarbig	7,10 Stk.
134 331 00	Griffrosette Harmony	F2 champagne	7,10 Stk.
134 334 00	Griffrosette Harmony	Titan edelstahlfarbig	7,90 Stk.
134 332 00	Griffrosette Harmony	weiß RAL 9016	7,10 Stk.
134 333 00	Griffrosette Harmony	bronzefarbig	7,90 Stk.

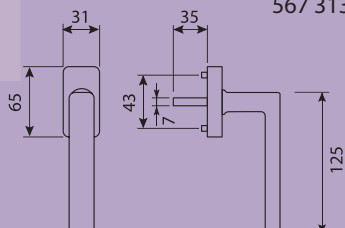


Fenstergriff Modell 716

7 mm Vollstift, 35 mm vorstehend

Art.-Nr.:	Artikelbezeichnung	Oberfläche	Preis € ME
567 313 60	Fenstergriff 716	Chrom	24,20 Stk.
567 313 61	Fenstergriff 716	Messing poliert	20,80 Stk.

Hinweis:
Bei Fenstergriffen aus Messing kann es durch den täglichen Gebrauch zu Abnutzung kommen, für welche der Hersteller keine Haftung übernimmt.



Fenstergriff Chrom Modell 937

7 mm Vollstift, 35 mm vorstehend

Art.-Nr.:	Artikelbezeichnung	Oberfläche	Preis € ME
567 313 62	Fenstergriff 937	Chrom	37,90 Stk.

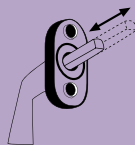
REGUZZI

**Fenstergriff
Modell 183-024**

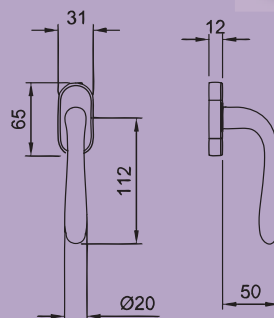
mit Rasterung
7 mm Vollstift, 28 - 42 mm vorstehend

Art.-Nr.:	Nocken	Stift	Oberfläche	Preis €	ME
557 908 25	10/12 mm	28 - 42 mm	Messing poliert	20,90	Stk.
557 908 26	10/12 mm	28 - 42 mm	Chrom matt	22,70	Stk.

Mit vormontiertem Metallmechanismus für eine schnelle Montage der Fenstergriffe, mit selbstregulierendem Stift ohne Madenschraube.



Hinweis:
Bei Fenstergriffen aus Messing kann es durch den täglichen Gebrauch zu Abnutzung kommen, für welche der Hersteller keine Haftung übernimmt.



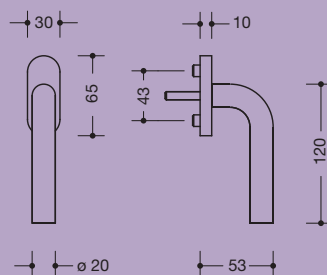
HEWI

**Fenstergriff Polyamid „weiß“
Modell 111 FG.6 Fb. 99**

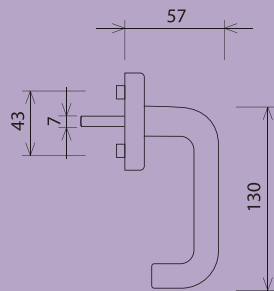
mit Rasterung
7 mm Vollstift, 30 mm vorstehend

Art.-Nr.:	Nocken	Stift	Oberfläche	Preis €	ME
573 296 99	10 mm	30 mm	weiß	14,90	Stk.

HEWI Farben:



*Ab 2012 voraussichtlich Auslaufarbtbn.

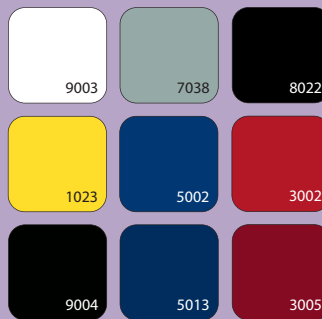


Fenstergriff Polyamid „weiß“ Modell 3000

mit 90° Rasterung
7 mm Vollstift, 30 mm vorstehend

Art.-Nr.:	Artikelbezeichnung	Oberfläche	Preis € ME
578 033 49	Fenstergriff 3000	weiß	9,90 Stk.

Farben ähnlich RAL:



LED-Anzeige und optional Signalton
weisen auf den akuten Lüftungsbedarf hin.



Vorhandener Fenstergriff wird einfach auf das KLIMAGRIFF®-Modul aufgesetzt.

KLIMAGRIFF®-Modul Modell KLIMAGRIFF®

für Fenster nach **DIN 18267:2005-01**, 7 mm Vollstift, 30 mm vorstehend

Art.-Nr.:	Artikelbezeichnung	Oberfläche	Preis
552 400 12	KLIMAGRIFF®	weiß	auf Anfrage
552 400 13	KLIMAGRIFF®	silber	auf Anfrage

Die Lösung für alle Wohngebäude

- Einfache Funktionsweise
- Leichte Montage*
- Dezente Optik
- Passt fast an jedes Fenster
- Für die Nachrüstung geeignet



*Modul einfach unter den bestehenden Fenstergriff, mittels beigelegter Schrauben und Vierkantverlängerung, befestigen.

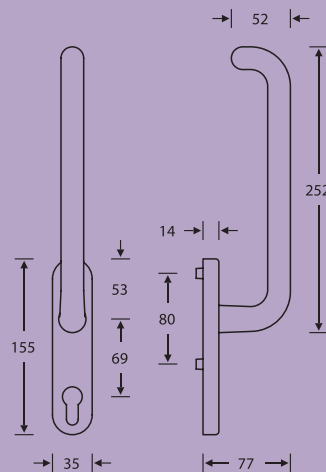


FSB

**Hebe-/Schiebetürgriff Edelstahl
Modell 3750 11**

mit Rasterung, festdrehbar gelagert
unsichtbare Verschraubung, 10 mm Vierkant

Art.-Nr.	Artikelbezeichnung	Oberfläche	Preis€	ME
551 187 50	Hebe-/Schiebetürgriff	Edelstahl	206,90	Stk.

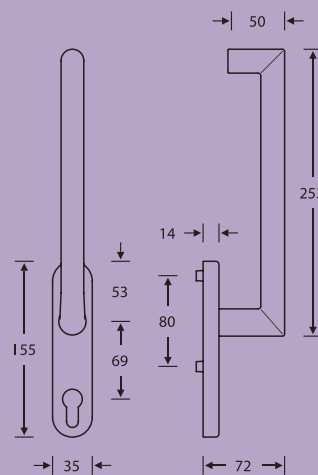


FSB

**Hebe-/Schiebetürgriff Edelstahl
Modell 3750 12**

mit Rasterung, festdrehbar gelagert
unsichtbare Verschraubung, 10 mm Vierkant

Art.-Nr.	Artikelbezeichnung	Oberfläche	Preis€	ME
551 187 52	Hebe-/Schiebetürgriff	Edelstahl	220,90	Stk.

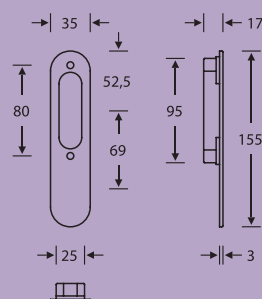


FSB

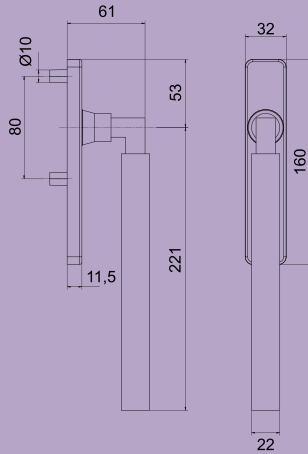
**Griffmuschel Edelstahl
Modell 4215 00**

für Hebe-/Schiebetüren
mit M6 Gewinde

Art.-Nr.	Artikelbezeichnung	Oberfläche	Preis€	ME
551 187 54	Griffmuschel	Edelstahl	47,50	Stk.



JADO



**Hebe-/Schiebetürgriff-Set Chrom
Modell 402/463/000/000**

mit Rasterung, festdrehbar gelagert
unsichtbare Verschraubung, 10 mm Vierkant

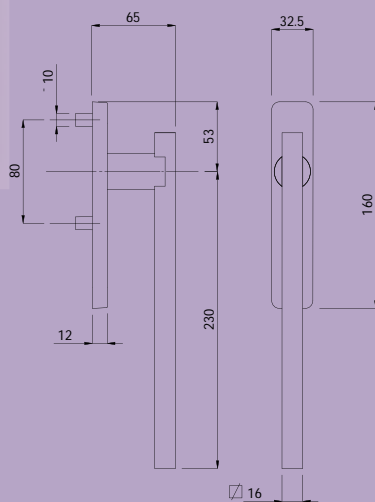
Art.-Nr.:	Artikelbezeichnung	Oberfläche	Preis € ME
577 018 03	Hebe-/Schiebetürgriff	Chrom	187,70 Stk.



REGUCCI

**Hebe-/Schiebetürgriff-Set
Modell 305 MD Q01**

mit Rasterung, festdrehbar gelagert
unsichtbare Verschraubung, 10 mm Vierkant



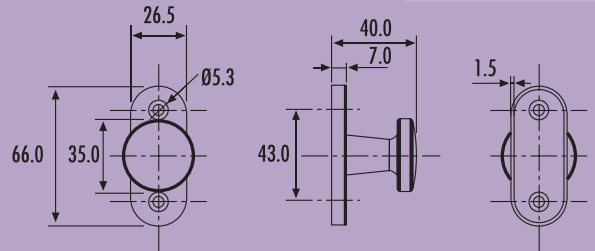
Art.-Nr.:	Artikelbezeichnung	Oberfläche	Preis € ME
577 018 01	Hebe-/Schiebetürgriff	Chrom	131,90 Stk.
577 018 02	Hebe-/Schiebetürgriff	Chrom matt	131,90 Stk.

dieckmann

Hebetürknoopf Aluminium Modell 6041

sichtbare Verschraubung

Art.-Nr.:	Artikelbezeichnung	Oberfläche	Preis €	ME
102 070 00	Hebetürknoopf 6041	Alu F1	10,90	Stk.

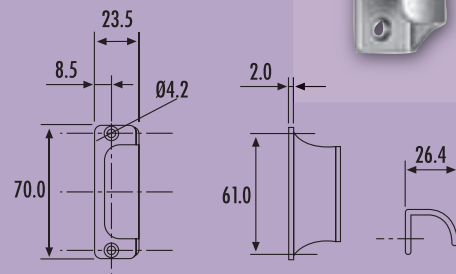



dieckmann

Hebetürgriff Aluminium Modell 6042

sichtbare Verschraubung

Art.-Nr.:	Artikelbezeichnung	Oberfläche	Preis€	ME
102 009 00	Hebetürgriff 6042	Alu F1	4,90	Stk.

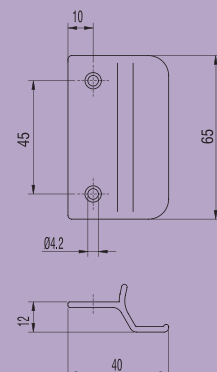



dieckmann

Balkongriff Aluminium Modell 952

mit Steg
sichtbare Verschraubung

Art.-Nr.:	Artikelbezeichnung	Oberfläche	Preis€	ME
102 072 00	Balkongriff 952	Alu F1	3,10	Stk.
102 072 01	Balkongriff 952	weiß	3,40	Stk.





Bildquelle: Fotolia.com © Sandra Kufß



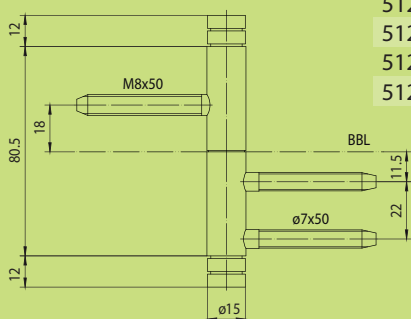
Kapitel 5.1
Zubehör
Türzubehör Ergänzungen




SIMONSWERK
BANDTECHNIK

Designband Modell V 3420 WF Basic

2-teilig mit wartungsfreier Gleitlagertechnik
für gefälzte Türen an Holzzargen



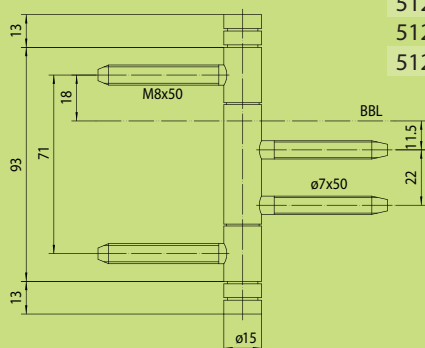
Art.-Nr.:	Artikelbezeichnung	Oberfläche	Preis €	ME
512 503 26	Designband V 3420 WF Basic	matt vernickelt	13,40	Stk.
512 503 27	Designband V 3420 WF Basic	matt verchromt	13,40	Stk.
512 503 28	Designband V 3420 WF Basic	verchromt	14,90	Stk.
512 503 29	Designband V 3420 WF Basic	vergoldet	14,90	Stk.



SIMONSWERK
BANDTECHNIK

Designband Modell V 4426 WF Basic

3-teilig mit wartungsfreier Gleitlagertechnik
für gefälzte Türen an Holzzargen



Art.-Nr.:	Artikelbezeichnung	Oberfläche	Preis €	ME
512 503 31	Designband V 4426 WF Basic	matt vernickelt	29,90	Stk.
512 503 32	Designband V 4426 WF Basic	matt verchromt	29,90	Stk.
512 503 33	Designband V 4426 WF Basic	verchromt	32,90	Stk.
512 503 34	Designband V 4426 WF Basic	vergoldet	32,90	Stk.

SIMONSWERK
BANDTECHNIK

Bohrlehre Kunststoff Modell VARIANT

für Designband VARIANT

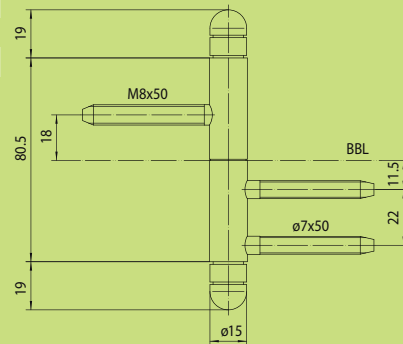

Art.-Nr.:	Artikelbezeichnung	Oberfläche	Preis €	ME
511 365 00	Bohrlehre VARIANT	Kunststoff	39,90	Stk.



Designband Modell V 3420 WF Soft

2-teilig mit wartungsfreier Gleitlagertechnik
für gefälzte Türen an Holzargen

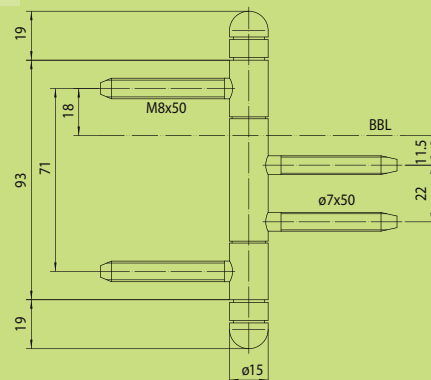

Art.-Nr.:	Artikelbezeichnung	Oberfläche	Preis €	ME
512 503 50	Designband V 3420 WF Soft	matt vernickelt	13,40	Stk.
512 503 51	Designband V 3420 WF Soft	matt verchromt	13,40	Stk.
512 503 52	Designband V 3420 WF Soft	verchromt	14,90	Stk.
512 503 53	Designband V 3420 WF Soft	vergoldet	14,90	Stk.



Designband Modell V 4426 WF Soft

3-teilig mit wartungsfreier Gleitlagertechnik
für gefälzte Türen an Holzargen


Art.-Nr.:	Artikelbezeichnung	Oberfläche	Preis €	ME
512 503 55	Designband V 4426 WF Soft	matt vernickelt	29,90	Stk.
512 503 56	Designband V 4426 WF Soft	matt verchromt	29,90	Stk.
512 503 57	Designband V 4426 WF Soft	verchromt	32,90	Stk.
512 503 58	Designband V 4426 WF Soft	vergoldet	32,90	Stk.



Bohrlehre Kunststoff Modell VARIANT

für Designbänder

Art.-Nr.:	Artikelbezeichnung	Oberfläche	Preis €	ME
511 365 00	Bohrlehre VARIANT	Kunststoff	39,90	Stk.


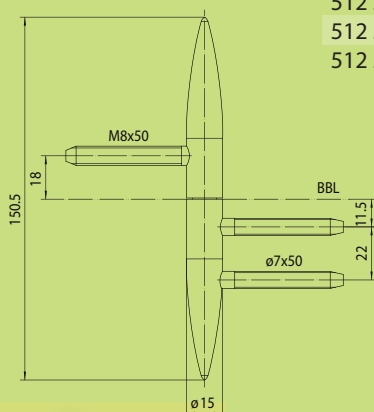


SIMONSWERK
BANDTECHNIK

Designband Modell V 3420 WF Star

2-teilig mit wartungsfreier Gleitlagertechnik
für gefälzte Türen an Holzzargen

Art.-Nr.:	Artikelbezeichnung	Oberfläche	Preis €	ME
512 504 30	Designband V 3420 WF Star	matt verchromt	13,40	Stk.
512 504 31	Designband V 3420 WF Star	verchromt	14,90	Stk.
512 504 32	Designband V 3420 WF Star	vergoldet	14,90	Stk.

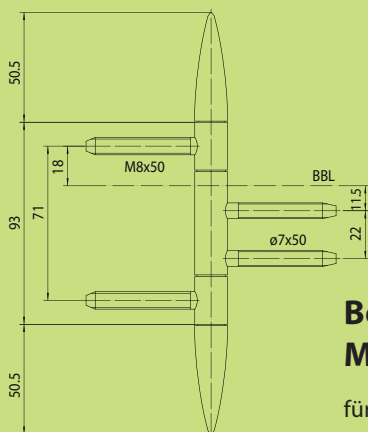


SIMONSWERK
BANDTECHNIK

Designband Modell V 4426 WF Star

3-teilig mit wartungsfreier Gleitlagertechnik
für gefälzte Türen an Holzzargen

Art.-Nr.:	Artikelbezeichnung	Oberfläche	Preis €	ME
512 504 34	Designband V 4426 WF Star	matt verchromt	29,90	Stk.
512 504 35	Designband V 4426 WF Star	verchromt	32,90	Stk.
512 504 36	Designband V 4426 WF Star	vergoldet	32,90	Stk.



SIMONSWERK
BANDTECHNIK

Bohrlehre Kunststoff Modell VARIANT

für Designband VARIANT

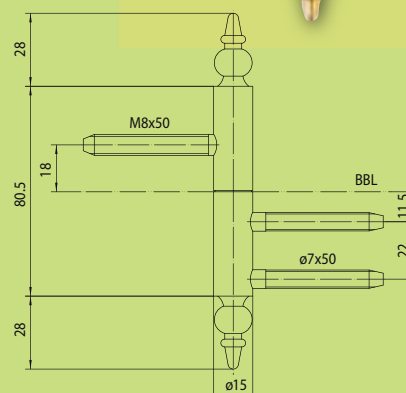

Art.-Nr.:	Artikelbezeichnung	Oberfläche	Preis €	ME
511 365 00	Bohrlehre VARIANT	Kunststoff	39,90	Stk.



Designband vergoldet Modell V 3420 WF ZK

2-teilig mit wartungsfreier Gleitlagertechnik
für gefälzte Türen an Holzzargen

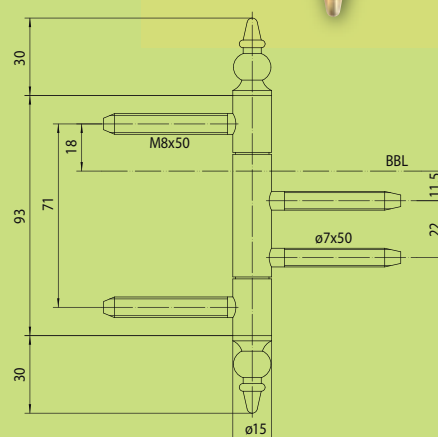

Art.-Nr.:	Artikelbezeichnung	Oberfläche	Preis € ME
513 006 50	Designband V 3420 WF ZK	vergoldet	14,40 Stk.



Designband vergoldet Modell V 4426 WF ZK

3-teilig mit wartungsfreier Gleitlagertechnik
für gefälzte Türen an Holzzargen

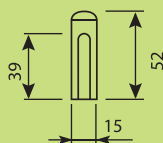
Art.-Nr.:	Artikelbezeichnung	Oberfläche	Preis € ME
513 009 51	Designband V 4426 WF ZK	vergoldet	34,50 Stk.



Bohrlehre Kunststoff Modell VARIANT

für Designband

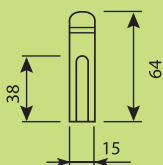
Art.-Nr.:	Artikelbezeichnung	Oberfläche	Preis € ME
511 365 00	Bohrlehre VARIANT	Kunststoff	39,90 Stk.



Zierhülse Modell 190 NK

für Bänder mit 15 mm Durchmesser (Satz à 4 Stück)

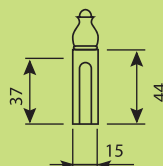
Art.-Nr.:	Artikelbezeichnung	Oberfläche	Preis €	ME
567 313 70	Zierhülse 190 M18	matt verchromt	15,60	Satz
567 313 71	Zierhülse 190 M4	verchromt	15,60	Satz
567 313 72	Zierhülse 190 M1	Messing poliert	10,90	Satz



Zierhülse Modell 195 RK

für Bänder mit 15 mm Durchmesser (Satz à 4 Stück)

Art.-Nr.:	Artikelbezeichnung	Oberfläche	Preis €	ME
567 313 73	Zierhülse 195 M18	matt verchromt	15,60	Satz
567 313 74	Zierhülse 195 M4	verchromt	15,60	Satz
567 313 75	Zierhülse 195 M1	Messing poliert	13,30	Satz




Zierhülsen Modell 206 ZK

für Bänder mit 15 mm Durchmesser (Satz à 4 Stück)

Art.-Nr.:	Artikelbezeichnung	Oberfläche	Preis €	ME
567 313 76	Zierhülse 206 M1	Messing poliert	13,90	Satz



SAEBEL
SCHILDER - SYSTEME





Briefkastenschild Edelstahl-Optik Modell Quality Signs

High-Tech Aluminium gebürstet
60 x 25 mm, vollflächig selbstklebend



Art.-Nr.:	Artikelbezeichnung	Oberfläche	Preis €	ME
580 590 55	Schild „Bitte keine Werbung“	Edelstahl-Optik	2,95	Stk.
580 590 56	Schild „Bitte keine Zeitungen“	Edelstahl-Optik	2,95	Stk.



Türsymbol Edelstahl Modell Quality Signs

Edelstahl nach DIN 1.4301 feinmatt gebürstet, Schliff Korngröße 260
1 mm stark, 60 mm Durchmesser, selbstklebend in Einzelverpackung



Art.-Nr.:	Artikelbezeichnung	Oberfläche	Preis €	ME
580 590 36	Türsymbol „ziehen“	Edelstahl	6,90	Stk.
580 590 37	Türsymbol „drücken“	Edelstahl	6,90	Stk.

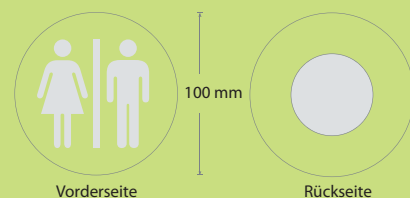


Türsymbol Edelstahl Modell Quality Signs

Edelstahl nach DIN 1.4301 feinmatt gebürstet, Schliff Korngröße 260
1 mm stark, 100 mm Durchmesser, selbstklebend in Einzelverpackung



Art.-Nr.:	Artikelbezeichnung	Oberfläche	Preis €	ME
580 590 60	Türsymbol „Frau“	Edelstahl	13,60	Stk.
580 590 61	Türsymbol „Mann“	Edelstahl	13,60	Stk.
580 590 62	Türsymbol „Frau / Mann“	Edelstahl	13,60	Stk.
580 590 63	Türsymbol „Behinderte“	Edelstahl	13,60	Stk.
580 590 64	Türsymbol „Nicht Rauchen“	Edelstahl	13,60	Stk.
580 590 65	Türsymbol „WC“	Edelstahl	13,60	Stk.
580 590 66	Türsymbol „Personal“	Edelstahl	13,60	Stk.
580 590 67	Türsymbol „Privat“	Edelstahl	13,60	Stk.



FSB

Türsymbol Edelstahl Modell 4058

selbstklebend

Art.-Nr.:	Artikelbezeichnung	Oberfläche	Preis €	ME
560 420 07	Türsymbol „Frau“	Edelstahl	19,90	Stk.
560 420 05	Türsymbol „Mann“	Edelstahl	19,90	Stk.
568 005 923	Türsymbol „Frau / Mann“	Edelstahl	19,90	Stk.
560 420 01	Türsymbol „Behinderte“	Edelstahl	19,90	Stk.

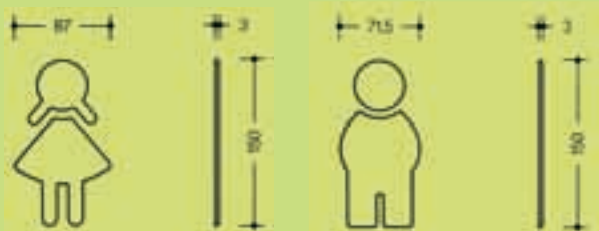



HEWI

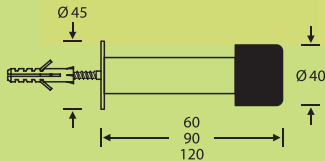
Türsymbol Polyamid „weiß“ Modell 801.91.0

selbstklebend

Art.-Nr.:	Artikelbezeichnung	Oberfläche	Preis €	ME
573 798 99	Türsymbol „Frau“	weiß	14,20	Stk.
573 796 99	Türsymbol „Mann“	weiß	14,20	Stk.
573 800 99	Türsymbol „Behinderte“	weiß	14,20	Stk.



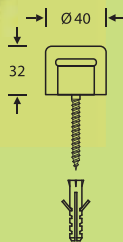
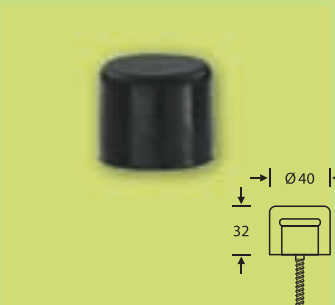
Weitere Farbtöne auf Anfrage (siehe Seite 208).



Wand-Türpuffer Modell 3880

Puffergummi aus Kunststoff, schwarz

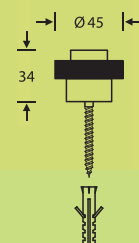
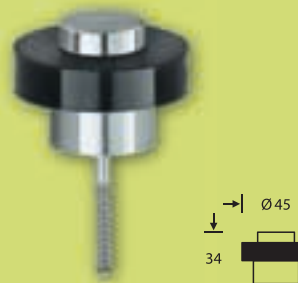
Art.-Nr.:	Artikelbezeichnung	Oberfläche	Preis €	ME
560 387 00	Boden-Türpuffer / 60 mm	Edelstahl	27,60	Stk.
551 284 11	Boden-Türpuffer / 60 mm	Alu F1	18,00	Stk.
560 387 01	Boden-Türpuffer / 90 mm	Edelstahl	29,60	Stk.
551 284 10	Boden-Türpuffer / 90 mm	Alu F1	19,30	Stk.
560 387 02	Boden-Türpuffer / 120 mm	Edelstahl	31,90	Stk.
551 284 09	Boden-Türpuffer / 120 mm	Alu F1	20,90	Stk.



Boden-Türpuffer Modell 3880 001

Puffergummi aus Kunststoff, schwarz

Art.-Nr.:	Artikelbezeichnung	Oberfläche	Preis €	ME
551 284 08	Boden-Türpuffer 3880 001	schwarz	10,60	Stk.



Boden-Türpuffer Modell 3881

Puffergummi aus Kunststoff, schwarz

Art.-Nr.:	Artikelbezeichnung	Oberfläche	Preis €	ME
560 593 07	Boden-Türpuffer 3881	Edelstahl	19,90	Stk.
560 593 01	Boden-Türpuffer 3881	Alu F1	12,20	Stk.

FSB

Boden-Türpuffer Modell 3884

Puffergummi aus Kunststoff, schwarz
inklusive Schraube und Dübel

Art.-Nr.:	Artikelbezeichnung	Oberfläche	Preis €	ME
560 389 00	Boden-Türpuffer 3884	Edelstahl	13,50	Stk.
551 290 00	Boden-Türpuffer 3884	Alu F1	12,90	Stk.
560 390 00	Boden-Unterplatte 3884 10	schwarz	8,70	Stk.

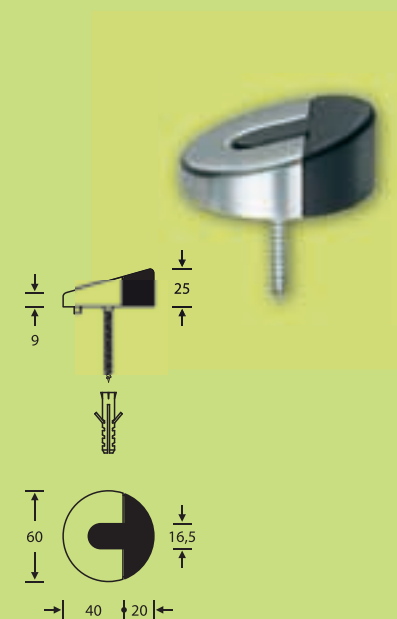


FSB

Boden-Türpuffer Modell 3816

Puffergummi aus Kunststoff, schwarz

Art.-Nr.:	Artikelbezeichnung	Oberfläche	Preis €	ME
560 388 00	Boden-Türpuffer 3816	Edelstahl	16,20	Stk.
551 294 00	Boden-Türpuffer 3816	Alu F1	16,20	Stk.

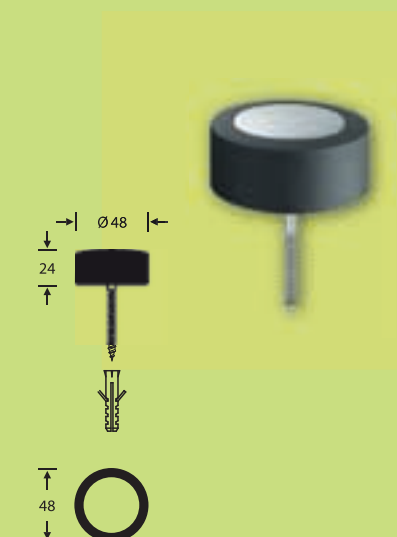


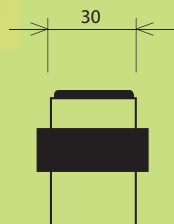
FSB

Boden-Türpuffer Modell 3878

Puffergummi aus Kunststoff, schwarz

Art.-Nr.:	Artikelbezeichnung	Oberfläche	Preis €	ME
568 005 816	Boden-Türpuffer 3878	Edelstahl	21,90	Stk.
568 005 814	Boden-Türpuffer 3878	Alu F1	21,90	Stk.

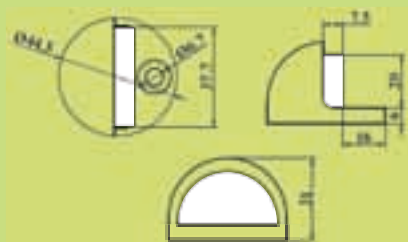




Wand- und Bodentürpuffer Modell TWB 2230 Ni

für Wand- und Bodenmontage geeignet

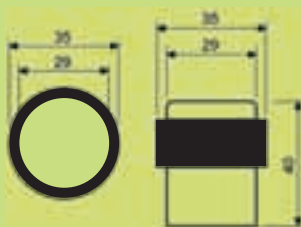
Art.-Nr.:	Artikelbezeichnung	Oberfläche	Preis €	ME
541 112 60	Wand- und Bodentürpuffer	Edelstahl-Optik	9,90	Stk.



Boden-Türpuffer Modell 8611

Puffergummi aus Kunststoff, weiß

Art.-Nr.:	Artikelbezeichnung	Oberfläche	Preis €	ME
224 902 19	Boden-Türpuffer 8611 012	Messing poliert	8,70	Stk.
224 902 20	Boden-Türpuffer 8611 036	verchromt	9,20	Stk.
224 902 21	Boden-Türpuffer 8611 042	matt vernickelt	9,20	Stk.
224 902 22	Boden-Türpuffer 8611 072	Edelstahl-Optik	9,20	Stk.



Boden-Türpuffer Modell 8612 004

Puffergummi aus Kunststoff, schwarz

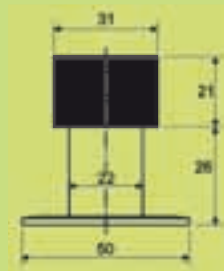
Art.-Nr.:	Artikelbezeichnung	Oberfläche	Preis €	ME
224 902 23	Boden-Türpuffer 8612 004	Edelstahl-Optik	13,90	Stk.

BMB

**Wand-Türpuffer Edelstahl
Modell 8612 039**

Puffergummi aus Kunststoff, schwarz

Art.-Nr.:	Artikelbezeichnung	Oberfläche	Preis €	ME
224 902 24	Wand-Türpuffer 8612 039	Edelstahl	13,60	Stk.

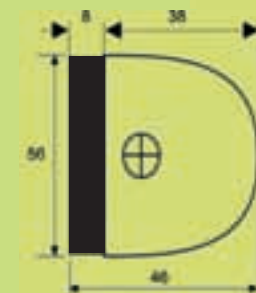


BMB

**Boden-Türpuffer Edelstahl
Modell 8612 046**

Puffergummi aus Kunststoff, schwarz

Art.-Nr.:	Artikelbezeichnung	Oberfläche	Preis €	ME
224 902 25	Boden-Türpuffer 8612 046	Edelstahl	13,30	Stk.

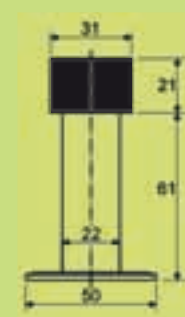


BMB

**Wand-Türpuffer Edelstahl
Modell 8612 053**

Puffergummi aus Kunststoff, schwarz

Art.-Nr.:	Artikelbezeichnung	Oberfläche	Preis €	ME
224 902 26	Wand-Türpuffer 8612 053	Edelstahl	14,90	Stk.



BMB



**Boden-Türpuffer
Modell 8612 095**

Puffergummi aus Kunststoff, schwarz



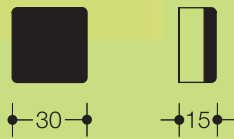
Art.-Nr.:	Artikelbezeichnung	Oberfläche	Preis €	ME
224 902 27	Boden-Türpuffer 8612 095	Edelstahl-Optik	8,90	Stk.

HEWI



**Wand-Türpuffer Edelstahl
Modell 100XA611.15**

Puffergummi aus Kunststoff, schwarz



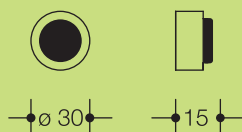
Art.-Nr.:	Artikelbezeichnung	Oberfläche	Preis €	ME
574 201 26	Wand-Türpuffer 100XA611.15	Edelstahl	14,60	Stk.

HEWI



**Wand-Türpuffer Edelstahl
Modell 611XA.15**

Puffergummi aus Kunststoff, schwarz



Art.-Nr.:	Artikelbezeichnung	Oberfläche	Preis €	ME
574 201 21	Wand-Türpuffer 611XA.15	Edelstahl	11,90	Stk.

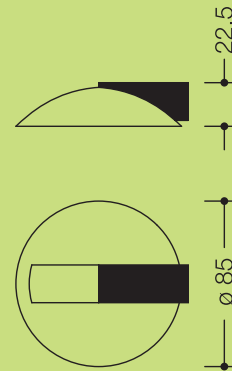
HEWI

Boden-Türpuffer Edelstahl Modell 625XA

mit gefedertem Puffergummi aus Kunststoff, schwarz



Art.-Nr.:	Artikelbezeichnung	Oberfläche	Preis €	ME
574 201 20	Boden-Türpuffer 625XA	Edelstahl	22,50	Stk.



HEWI

Wand-Türpuffer Polyamid „weiß“ Modell 610 Fb. 99

Puffergummi aus Kunststoff, schwarz

Art.-Nr.:	Artikelbezeichnung	Oberfläche	Preis €	ME
573 694 99	Wand-Türpuffer 610	weiß	8,30	Stk.

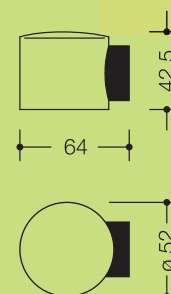


HEWI

Boden-Türpuffer Polyamid „weiß“ Modell 615 Fb. 99

Puffergummi aus Kunststoff, schwarz

Art.-Nr.:	Artikelbezeichnung	Oberfläche	Preis €	ME
573 700 99	Boden-Türpuffer 615	weiß	18,50	Stk.

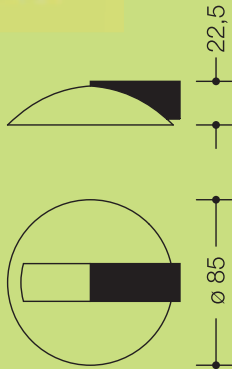




HEWI

**Boden-Türpuffer Polyamid „weiß“
Modell 625 Fb. 99**

mit gefedertem Puffergummi aus Kunststoff, schwarz

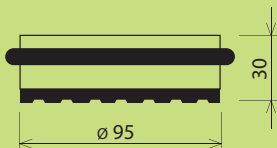


Art.-Nr.	Artikelbezeichnung	Oberfläche	Preis €	ME
573 712 99	Boden-Türpuffer 625	weiß	22,90	Stk.



**Boden-Türpuffer Edelstahl-Optik
Modell Big Disk**

Puffergummi aus Kunststoff, schwarz
Gewicht 1 kg



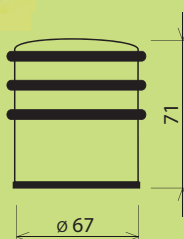
Art.-Nr.	Artikelbezeichnung	Oberfläche	Preis €	ME
580 212 50	Boden-Türpuffer Big Disk	Edelstahl-Optik	7,50	Stk.

Keine Montage erforderlich.



**Boden-Türpuffer Edelstahl-Optik
Modell Tower**

Puffergummi aus Kunststoff, schwarz
Gewicht 1,2 kg



Art.-Nr.	Artikelbezeichnung	Oberfläche	Preis €	ME
254 732 800	Boden-Türpuffer Tower	Edelstahl-Optik	7,90	Stk.

Keine Montage erforderlich.

CARDIAC

Türpuffer Edelstahl Modell 111 Mini

Puffergummi aus Kunststoff, schwarz
20 mm Durchmesser, 10 mm Gesamthöhe

Art.-Nr.:	Ausführung	Oberfläche	Preis €	ME
228 140 46	mit Selbstklebepad	Edelstahl matt	5,50	Stk.
228 140 48	mit Spax-Schraube und Dübel	Edelstahl matt	5,50	Stk.



mit Selbstklebepad



mit Spax-Schraube
und Dübel

CARDIAC

Türpuffer Edelstahl Modell 111 Mini

Puffergummi aus Kunststoff, weiß
20 mm Durchmesser, 10 mm Gesamthöhe

Art.-Nr.:	Ausführung	Oberfläche	Preis €	ME
228 140 52	mit Selbstklebepad	Edelstahl matt	5,70	Stk.
228 140 54	mit Spax-Schraube und Dübel	Edelstahl matt	5,70	Stk.



mit Selbstklebepad





mit Spax-Schraube
und Dübel

Stoppo

Türpuffer Modell Stoppo

für Türen und Fenster

Art.-Nr.:	Artikelbezeichnung	Oberfläche	Preis €	ME
509 680 12	Türpuffer Stoppo	transparent	4,95	Stk.
509 680 13	Türpuffer Stoppo	dunkelblau	4,95	Stk.
509 680 14	Türpuffer Stoppo	weiß	4,95	Stk.
509 680 15	Türpuffer Stoppo	mittelgrün	4,95	Stk.
509 680 17	Türpuffer Stoppo	orange	4,95	Stk.
509 680 19	Türpuffer Stoppo	rot	4,95	Stk.
509 680 22	Türpuffer Stoppo	schwarz	4,95	Stk.

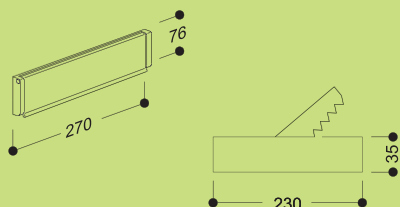


NORMBAU



**Briefeinwurf Aluminium
Modell 3221.NA**

Einwurf 230 x 35 mm
mit Namensschild



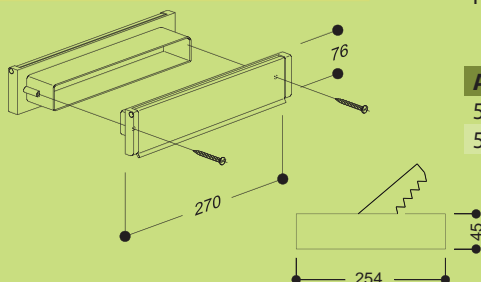
Art.-Nr.:	Abmessung (B x H)	Oberfläche	Preis €	ME
565 466 00	270 x 76 mm	Alu F1	23,20	Stk.
565 336 00	270 x 76 mm	weiß	27,90	Stk.

NORMBAU



**Briefeinwurf Aluminium
Modell 3221.NA SCHA.SSB**

Einwurf 230 x 35 mm, für Türstärke 35-76 mm
mit Namensschild, Schacht und Innenklappe



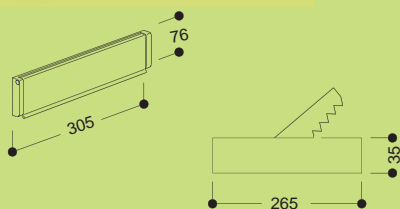
Art.-Nr.:	Abmessung (B x H)	Oberfläche	Preis €	ME
565 484 00	270 x 76 mm	Alu F1	41,20	Stk.
565 490 00	270 x 76 mm	weiß	48,90	Stk.

NORMBAU



**Briefeinwurf Aluminium
Modell 3229.NA**

Einwurf 265 x 35 mm
mit Namensschild



Art.-Nr.:	Abmessung (B x H)	Oberfläche	Preis €	ME
565 513 00	305 x 76 mm	Alu F1	24,90	Stk.
565 519 00	305 x 76 mm	weiß	28,50	Stk.

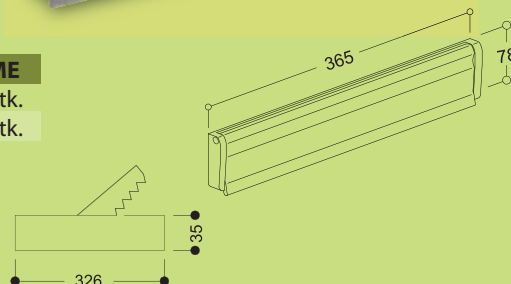
NORMBAU

Briefeinwurf Aluminium Modell 3230.NA

Einwurf 326 x 35 mm
mit Namensschild



Art.-Nr.:	Abmessung (B x H)	Oberfläche	Preis €	ME
565 531 00	365 x 78 mm	Alu F1	28,50	Stk.
565 537 00	365 x 78 mm	weiß	33,20	Stk.

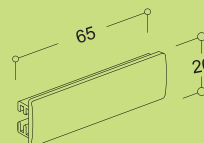


NORMBAU

Ersatz-Namensschild Kunststoff Modell NA

für Briefeinwurf:
3221/3229/3230


Art.-Nr.:	Abmessung (B x H)	Preis €	ME
565 566 00	65 x 20 mm	1,70	Stk.



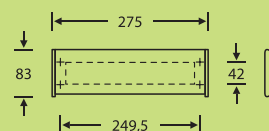
FSB


Briefeinwurf Edelstahl Modell 3826 20

Einwurf 230 x 40 mm
NA = Namensschild



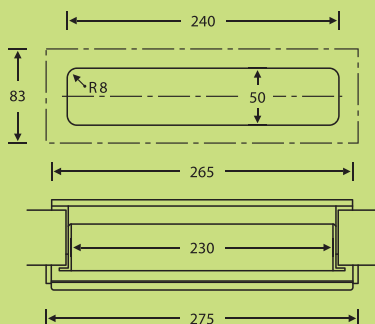
Art.-Nr.:	Abmessung (B x H)	Ausführung	Oberfläche	Preis €	ME
565 140 00	275 x 83 mm	ohne NA	Edelstahl	93,90	Stk.
565 141 00	275 x 83 mm	mit NA	Edelstahl	97,70	Stk.




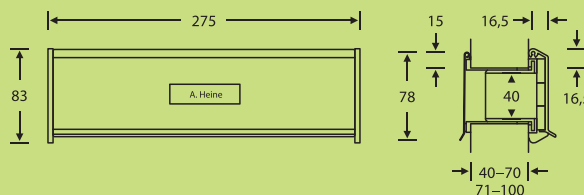


**Briefeinwurf Edelstahl
Modell 3826 2062**

mit schwarzem Durchwurfschacht und Innenklappe
mit Namensschild für Türstärke 40-70 mm
Einwurf 230 x 40 mm / Türausschnitt 240 x 50 mm

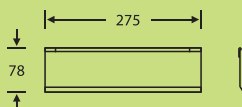


Art.-Nr.:	Abmessung (B x H)	Oberfläche	Preis € ME
565 143 00	275 x 83 mm	Edelstahl	145,70 Stk.




**Verdeckklappe Aluminium
Modell 3845**

passend für Türausschnitt
255 x 40 mm




Art.-Nr.:	Abmessung (B x H)	Oberfläche	Preis € ME
568 005 773	275 x 78 mm	Alu F1	30,70 Stk.
568 005 774	275 x 78 mm	weiß	33,80 Stk.



**Briefeinwurf Edelstahl
Modell 3829 20**

Einwurf 325 x 40 mm
NA = Namensschild



Art.-Nr.:	Abmessung (B x H)	Ausführung	Oberfläche	Preis € ME
565 141 01	370 x 83 mm	mit NA	Edelstahl	102,20 Stk.
565 141 02	370 x 83 mm	ohne NA	Edelstahl	98,40 Stk.

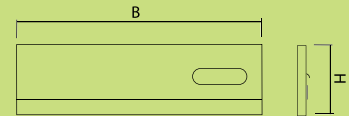


Briefeinwurf Modell 17-0-178

Größe 260 x 82 mm (Einwurf 230 x 40 mm, Durchbruch 239 x 56 mm)
Größe 370 x 82 mm (Einwurf 340 x 40 mm, Durchbruch 344 x 56 mm)
Klappe von innen verschraubt mit RSA Namensschild

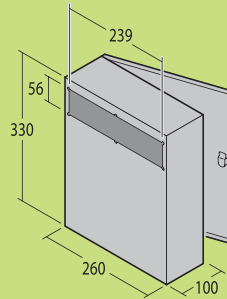


Art.-Nr.:	Abmessung (B x H)	Oberfläche	Preis €	ME
770 680 05	260 x 82 mm	Alu F1	69,90	Stk.
770 680 09	260 x 82 mm	Edelstahl	86,70	Stk.
770 680 01	260 x 82 mm	weiß	58,20	Stk.
770 680 15	370 x 82 mm	Alu F1	77,60	Stk.
770 680 19	370 x 82 mm	Edelstahl	93,60	Stk.
770 680 11	370 x 82 mm	weiß	62,20	Stk.

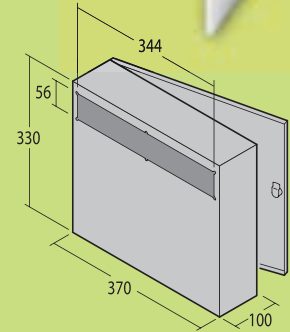


Durchwurfbriefkasten für Briefeinwurf

Durchwurfbriefkasten mit Rückschlitz, Tür und Gehäuse aus Stahlblech verzinkt, pulverbeschichtet



Art.-Nr.:	Abmessung (B x H x T)	Oberfläche	Preis €	ME
770 127 00	260 x 330 x 100 mm	weiß	67,60	Stk.
770 670 49	260 x 330 x 100 mm	grau	67,60	Stk.
770 130 00	370 x 330 x 100 mm	weiß	97,30	Stk.
770 670 48	370 x 330 x 100 mm	grau	97,30	Stk.



Aufhängebriefkasten

Tür und Gehäuse aus Stahlblech verzinkt, mit Alu-Einwurfklappe, komplett pulverbeschichtet, inkl. Zylinderschloss und Namensschild

Art.-Nr.:	Abmessung (B x H x T)	Oberfläche	Preis €	ME
770 034 00	260 x 330 x 100 mm	weiß	77,70	Stk.
770 037 00	370 x 330 x 100 mm	weiß	107,60	Stk.





Aufhängebriefkasten Modell CONVEX

Tür, Gehäuse und Einwurfdeckel aus Stahlblech pulverbeschichtet, inkl. Zylinderschloss, 2 Schlüssel, Namensschild und Posthaltebügel

Art.-Nr.:	Abmessung (B x H x T)	Oberfläche	Preis € ME
770 167 00	270 x 360 x 115 mm	weiß	99,90 Stk.
770 171 00	380 x 360 x 115 mm	weiß	116,30 Stk.



Aufhängebriefkasten Edelstahl Modell 03-220E

mit Namensschild

Art.-Nr.:	Abmessung (B x H x T)	Oberfläche	Preis € ME
770 908 00	375 x 320 x 110 mm	Edelstahl	65,50 Stk.



Aufhängebriefkasten Edelstahl Modell 03-220EZRU

mit Namensschild und integrierter Zeitungsbox

Art.-Nr.:	Abmessung (B x H x T)	Oberfläche	Preis € ME
770 907 00	375 x 320 x 110 mm	Edelstahl	77,20 Stk.



Aufhängebriefkasten Edelstahl Modell 03-440E

mit Namensschild und integrierter Zeitungsbox

Art.-Nr.:	Abmessung (B x H x T)	Oberfläche	Preis €	ME
770 909 00	375 x 320 x 110 mm	Edelstahl	78,90	Stk.



Aufhängebriefkasten Edelstahl Modell Borkum 3877 Ni

Schlichter, geräumiger Außenbriefkasten aus rostfreiem Edelstahl, Versiegelung mit kratzfestem Schutzlack und Namensschild.
Einwurf 333 x 34 mm

Art.-Nr.:	Abmessung (B x H x T)	Oberfläche	Preis €	ME
541 109 87	362 x 322 x 100 mm	Edelstahl	98,40	Stk.



Für mehrteilige Anlagen (Batteriemontage) ist der Briefkasten in gelochter Ausführung erhältlich.

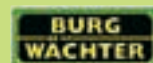


Aufhängebriefkasten Modell Potsdam 877 W

aus verzinktem Stahlblech, pulverbeschichtet, weiß
mit Namensschild
Einwurf 333 x 34 mm

Art.-Nr.:	Abmessung (B x H x T)	Oberfläche	Preis €	ME
772 769 00	362 x 322 x 100 mm	weiß	88,50	Stk.

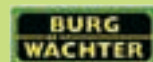




Aufhängebriefkasten Edelstahl Modell Modena 3857 Ni

serienmäßig mit Öffnungsstopp

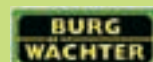
Art.-Nr.:	Abmessung (B x H x T)	Oberfläche	Preis €	ME
541 113 03	360 x 335 x 127 mm	Edelstahl	99,90	Stk.



Zeitungsbox Edelstahl Modell 3800 Ni

runde Zeitungsbox mit Seitendeckel,
beidseitig nutzbar

Art.-Nr.:	Abmessung (B x H)	Oberfläche	Preis €	ME
541 110 09	400 x 120 mm	Edelstahl	39,90	Stk.



Briefkasten Aluminium Modell U.S. Mailbox 892

mit roter, schwenkbarer Fahne

Art.-Nr.:	Abmessung (B x H x T)	Oberfläche	Preis €	ME
772 672 00	170 x 220 x 480 mm	schwarz	54,80	Stk.
772 675 00	170 x 220 x 480 mm	Alu	67,50	Stk.
772 679 00	Ständer für Mailbox, H 1500 mm	schwarz	34,80	Stk.

dieckmann**Hausnummer Edelstahl
Modell 2500**

Höhe Hausnummern 150 mm
 Höhe Buchstaben 114 mm
 aus 2 mm Flachmaterial

12a

Art.-Nr.:	Artikelbezeichnung	Oberfläche	Preis €	ME
575 801 00	Hausnummer 0	Edelstahl	17,70	Stk.
575 801 01	Hausnummer 1	Edelstahl	17,70	Stk.
575 801 02	Hausnummer 2	Edelstahl	17,70	Stk.
575 801 03	Hausnummer 3	Edelstahl	17,70	Stk.
575 801 04	Hausnummer 4	Edelstahl	17,70	Stk.
575 801 05	Hausnummer 5	Edelstahl	17,70	Stk.
575 801 06	Hausnummer 6	Edelstahl	17,70	Stk.
575 801 07	Hausnummer 7	Edelstahl	17,70	Stk.
575 801 08	Hausnummer 8	Edelstahl	17,70	Stk.
575 801 09	Hausnummer 9	Edelstahl	17,70	Stk.
575 801 10	Buchstabe a	Edelstahl	17,70	Stk.
575 801 11	Buchstabe b	Edelstahl	17,70	Stk.

Hans Scheitter
HANS SCHEITTER

**IS
ROWE****13b****Hausnummer Schmiedeeisern
Modell 015**

Höhe Hausnummern 120 mm
 Höhe Buchstaben 100 mm

Art.-Nr.:	Artikelbezeichnung	Oberfläche	Preis €	ME
555 400 00	Hausnummer 0	EI ROWE	12,40	Stk.
555 401 00	Hausnummer 1	EI ROWE	12,40	Stk.
555 402 00	Hausnummer 2	EI ROWE	12,40	Stk.
555 403 00	Hausnummer 3	EI ROWE	12,40	Stk.
555 404 00	Hausnummer 4	EI ROWE	12,40	Stk.
555 405 00	Hausnummer 5	EI ROWE	12,40	Stk.
555 406 00	Hausnummer 6	EI ROWE	12,40	Stk.
555 407 00	Hausnummer 7	EI ROWE	12,40	Stk.
555 408 00	Hausnummer 8	EI ROWE	12,40	Stk.
555 409 00	Hausnummer 9	EI ROWE	12,40	Stk.
555 410 00	Buchstabe a	EI ROWE	12,40	Stk.
555 411 00	Buchstabe b	EI ROWE	12,40	Stk.

Carrymate®

Türheber Modell Portman



mit integrierter Neigungsausgleichsschiene
(kein Kippen der Elemente zum Bediener)
für Elemente bis 120 Kg

Art.-Nr.:	Artikelbezeichnung	Preis €	ME
238 600 09	Türheber Portman	58,50	Stk.



HEWI



Kappenheber Modell 49444

zum Abhebeln von Rosetten- oder Schildkappen
bei der Demontage von Drückergarnituren

Art.-Nr.:	Artikelbezeichnung	Preis €	ME
573 365 01	Kappenheber	14,50	Stk.

HEWI



Bohrlehre Modell BL305.6.10U

zur Montage von Rosetten und Schildern mit 7 mm Nocken
und zum Vorbohren von Schutzbeschlägen

Art.-Nr.:	Artikelbezeichnung	Preis €	ME
573 365 00	Bohrlehre	42,90	Stk.

HEWI

Bohrlehre Modell BL305.6.00

aus Kunststoff, mit Stahl-Zentrierdorn
zur Montage von Rosetten

Art.-Nr.:	Artikelbezeichnung	Preis €	ME
573 364 00	Bohrlehre BL305.6.00	4,60	Stk.

Diese Lehre ist zum Anschlag von max. 20 Garnituren geeignet.



Bohrlehre Modell PREMIUM BL650

für 8 mm Nocken

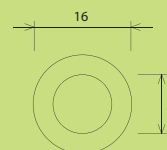
Art.-Nr.:	Artikelbezeichnung	Preis €	ME
560 910 076	Bohrlehre BL650	79,80	Stk.

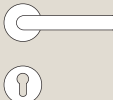

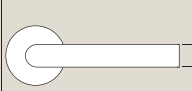


Fitschenring

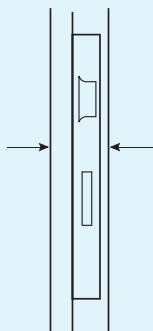
2 mm stark, Eisen

Art.-Nr.:	Artikelbezeichnung	Farbe	Preis €	ME
512 619 00	Fitschenring	verzinkt	0,15	Stk.
512 607 00	Fitschenring	vermessingt	0,15	Stk.



						
Achern	122 mm	78 mm	-	7 mm	55 mm	Seite 5
Aubach	137 mm	60 mm	-	7 mm	55 mm	Seite 5
Brendel	135 mm	58 mm	-	7 mm	55 mm	Seite 6
Büchen	135 mm	60 mm	-	7 mm	55 mm	Seite 6
Durbach	128 mm	72 mm	-	7 mm	55 mm	Seite 7
Einach	131 mm	56 mm	-	7 mm	55 mm	Seite 7
Erlach	137 mm	57 mm	20 mm	7 mm	55 mm	Seite 8
Fannis	137 mm	61 mm	22 mm	7 mm	55 mm	Seite 8
Flacken	135 mm	56 mm	-	7 mm	55 mm	Seite 9
Freistett	131 mm	63 mm	-	7 mm	55 mm	Seite 9
Gebirg	142 mm	62 mm	20 mm	7 mm	55 mm	Seite 10
Gereut	132 mm	62 mm	20 mm	7 mm	55 mm	Seite 10
Grünach	130 mm	42 mm	20 mm	7 mm	55 mm	Seite 11
Gutach	135 mm	60 mm	20 mm	7 mm	55 mm	Seite 11
Haslach	135 mm	58 mm	-	7 mm	55 mm	Seite 13
Hausach	137 mm	57 mm	-	7 mm	55 mm	Seite 13
Höfen	137 mm	57 mm	21 mm	7 mm	55 mm	Seite 14
Hohberg	136 mm	58 mm	-	7 mm	55 mm	Seite 14
Honau	142 mm	62 mm	20 mm	7 mm	55 mm	Seite 15
Hornberg	132 mm	62 mm	20 mm	7 mm	55 mm	Seite 15
Iberg	140 mm	53 mm	20 mm	8 mm	53 mm	Seite 16
Kappel	135 mm	60 mm	20 mm	8 mm	53 mm	Seite 16
Kehl	140 mm	60 mm	20 mm	8 mm	53 mm	Seite 17
Kork	140 mm	53 mm	20 mm	8 mm	53 mm	Seite 17
Kürzell	140 mm	67 mm	-	8 mm	53 mm	Seite 18
Lahr	125 mm	44 mm	20 mm	8 mm	50 mm	Seite 18
Langhard	141 mm	53 mm	-	9 mm	52 mm	Seite 19
Lauf	159 mm	53 mm	-	9 mm	52 mm	Seite 19
Lindach	141 mm	53 mm	-	9 mm	52 mm	Seite 21
Linx	127 mm	58 mm	-	9 mm	55 mm	Seite 21
Mahlberg	135 mm	55 mm	-	9 mm	50 mm	Seite 22
Maisach	136 mm	50 mm	-	9 mm	52 mm	Seite 22
Marlen	120 mm	44 mm	-	11 mm	50 mm	Seite 23
Müllen	120 mm	44 mm	-	11 mm	50 mm	Seite 23
Neumühl	133 mm	48 mm	-	11 mm	50 mm	Seite 24
Nordrach	125 mm	48 mm	20 mm	11 mm	50 mm	Seite 24
Oberkirch	125 mm	48 mm	17 mm	9 mm	50 mm	Seite 25
Obertal	125 mm	48 mm	20 mm	9 mm	50 mm	Seite 25
Oppenau	148 mm	50 mm	20 mm	9 mm	50 mm	Seite 26
Ortenberg	115 mm	60 mm	20 mm	5 mm	50 mm	Seite 26
Renchen	115 mm	60 mm	30 mm	5 mm	60 mm	Seite 27
Riedle	105 mm	60 mm	20 mm	5 mm	60 mm	Seite 27
Sand	140 mm	60 mm	18 mm	5 mm	50 x 135 mm	Seite 29
Sarach	110 mm	70 mm	20 mm	5 mm	45 x 221 mm	Seite 29
Sasbach	120 mm	51 mm	-	5 mm	44 x 235 mm	Seite 30
Schonach	128 mm	51 mm	-	5 mm	44 x 235 mm	Seite 30

TECHNISCHE HINWEISE

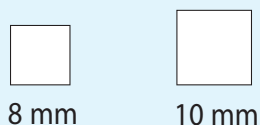


Türstärken

Mit wenigen Ausnahmen haben Standardtüren überwiegend genormte Türstärken:

- 1 - Zimmertüren 38-45 mm
- 2 - Haustüren 66-70 mm

Wir empfehlen, die Türstärke bei allen Türen unbedingt zu überprüfen. Da die Türdrücker-Garnituren und ihr Zubehör mit den dazugehörigen Schlössern harmonisieren müssen, ist es wichtig, die nachstehend dargestellten Besonderheiten zu beachten.



8 mm

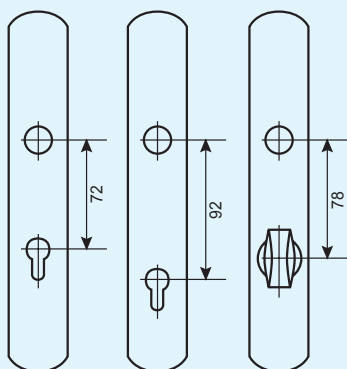
10 mm

Stiftstärken

- 1 - für Zimmertürschlösser: Türdrücker mit 8 mm Vierkantstift
- 2 - für Haustürschlösser: Türdrücker mit 10 mm Vierkantstift

Lochabstände

Die Standardentfernung bei Zimmertürschildern beträgt 72 mm, bei Haustürschildern 92 mm und bei Badschildern 78 mm.



Die Lochabstände werden wie folgt gemessen:

- 1 - Buntbart: Mitte Nuß bis Mitte Schlüsseldorn
- 2 - Profilzylinder: Mitte Nuß bis Mitte Profilzylinderkern
- 3 - WC: Mitte Nuß bis Mitte Schlitzkopf bzw. Riegelolive



BB

OL

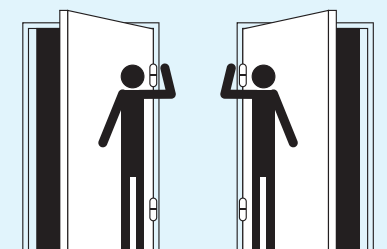
PZ

Schlüssellochungen

- BB Buntbart (ggf. in Ausführung OL)
- OL Ovale Lochung (= als BB verwendbar)
- PZ Profilzylinder

Richtungsangaben

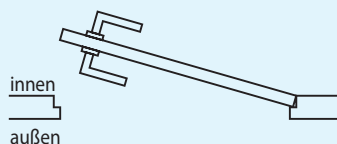
Türen können rechts oder links angeschlagen sein. Die Richtung wird von der Bandseite (Öffnungsfläche) bestimmt. Bei der Bestellung von Wechselgarnituren, aber auch wenn Sie wünschen, dass das Stiftteil außen sitzen soll, müssen die Bezeichnung DIN links/rechts (innen/außen öffnend) angegeben werden.



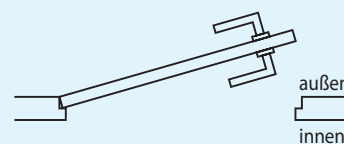
DIN rechts

DIN links

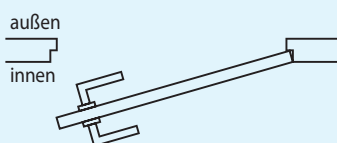
DIN links, nach innen öffnend



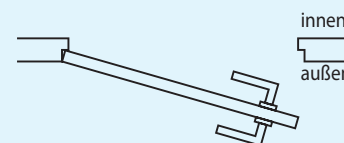
DIN rechts, nach außen öffnend



DIN rechts, nach innen öffnend



DIN links, nach außen öffnend



INHALTSVERZEICHNIS

Kapitel 1 Innentürbeschläge

1.1 Zimmertürbeschläge	ab Seite	1
· Aluminium	ab Seite	5
· Edelstahl	ab Seite	13
· Messing, Nickel, Chrom	ab Seite	21
· Schmiedeeisern	ab Seite	35
· Polyamid	ab Seite	37
1.2 Flächenbündige Beschläge	ab Seite	41
· Aluminium	ab Seite	43
· Edelstahl	ab Seite	43
1.3 Ganzglastürbeschläge	ab Seite	45
· Zubehör	ab Seite	56
1.4 Schiebetürbeschläge	ab Seite	63
· Zubehör	ab Seite	75

Kapitel 2 Haustürbeschläge

2.1 Haustürbeschläge	ab Seite	81
Stoßgriffe	ab Seite	85
· Edelstahl	ab Seite	85
· Bronze	ab Seite	103
· Schmiedeeisern	ab Seite	105
· Polyamid	ab Seite	108
Halbgarnituren & Schutzrosetten	ab Seite	98
· Aluminium	ab Seite	99
· Edelstahl	ab Seite	98
· Bronze	ab Seite	103
· Schmiedeeisern	ab Seite	105
· Polyamid	ab Seite	108
2.2 Schutzbeschläge	ab Seite	109
· für Haustüren	ab Seite	113
· für Wohnungseingangstüren	ab Seite	121

Kapitel 3 Sondertürbeschläge

3.1 Feuerschutzbeschläge	ab Seite	127
3.2 Rahmentürbeschläge	ab Seite	143
3.3 Türdrücker Baukastensystem	ab Seite	163

Kapitel 4 Fenstergriffe

4.1 Fenstergriffe	ab Seite	193
· Fenstergriffe	ab Seite	195
· Hebe- Schiebetürgriffe	ab Seite	210
· Hebetürkнопfe	ab Seite	212
· Hebetürgriffe	ab Seite	212
· Balkongriffe	ab Seite	212

Kapitel 5 Zubehör

5.1 Türzubehör Ergänzungen	ab Seite	213
· Türbänder	ab Seite	215
· Übersteckhülsen	ab Seite	219
· Türsymbole	ab Seite	221
· Türpuffer	ab Seite	223
· Briefeinwürfe	ab Seite	231
· Briefkästen	ab Seite	234
· Hausnummern	ab Seite	238
· Türheber	ab Seite	239
· Kappenheber	ab Seite	239
· Bohrlehren	ab Seite	239
· Fitschenringe	ab Seite	240

Maße Zimmertürbeschläge	ab Seite	241
Bestellinformationen	ab Seite	243

Lieferantenverzeichnis von A - Z	ab Seite	245
-------------------------------------	----------	-----

INHALTSVERZEICHNIS

LIEFERANTEN VON A - Z

ALMEBRO

Stoßgriff	0400 B1	Seite 107
Stoßgriff	0161 E/H	Seite 107
Stoßgriff	0047 B1	Seite 107
Stoßgriff	0052 M2 PVD	Seite 107

ASTEC

Ganzglastürbeschlag	Beschlag b.510	Seite 58
Schiebetürbeschlag für Glas	Beschlag b.700	Seite 69
Schiebetürbeschlag für Glas	Beschlag b.1000	Seite 70

BEHLE

Stoßgriff	ES 300.1.0 s	Seite 85
Stoßgriff	ES 300.9.0 s	Seite 86
Stoßgriff	ES 30.350 gkw	Seite 87
Stoßgriff	ES 30.300 gkw	Seite 87
Stoßgriff	ES 30.350 gk	Seite 87
Stoßgriff	ES 30.350 ks	Seite 87
Stoßgriff	ES 30.350.1 ks	Seite 88
Stoßgriff	ES 30.300 u	Seite 88
Stoßgriff	ES 30.350.1 wg	Seite 88
Stoßgriff	ES 30.350 kbg	Seite 89
Stoßgriff	ES 4010.17.500.300	Seite 89
Stoßgriff	ES 4010.17.600.400	Seite 89
Montageset	195.28	Seite 89
Montageset	195.28.3	Seite 89
Montageset	195.48	Seite 89
Montageset	195.48.3	Seite 89
Montageset	111.00	Seite 90
Montageset	111.00.3	Seite 90
Montageset	114.00	Seite 90
Montageset	114.00.3	Seite 90
Montageset	150.00	Seite 90
Montageset	150.45.3	Seite 90
Montageset	160.00	Seite 91
Montageset	160.00.3	Seite 91
Montageset	ES 30.100.00	Seite 91
Montageset	250.00	Seite 91
Montageset	250.45	Seite 92
Montageset	250.60	Seite 92
Montageset	250.45.3	Seite 92
Montageset	250.60.3	Seite 92
Montageset	260.00	Seite 92
Montageset	260.00.3	Seite 92

INHALTSVERZEICHNIS

LIEFERANTEN VON A - Z

BMB

Boden- Türpuffer	8611	Seite 225
Boden- Türpuffer	8612 004	Seite 225
Wand- Türpuffer	8612 039	Seite 226
Boden- Türpuffer	8612 046	Seite 226
Wand- Türpuffer	8612 053	Seite 226
Boden- Türpuffer	8612 095	Seite 227

BUBE

Stoßgriff	ATELIER 18333-3	Seite 103
HT- Türdrückerlochteil	ATELIER 18378	Seite 103
Drückerrosette	ATELIER 18328-4	Seite 103
Schlüsselrosette	ATELIER 18326-4	Seite 103
Patentwechselstift	18555	Seite 103
Schutzrosette	ATELIER 18324	Seite 103
Schutzrosette ZA	ATELIER 18325	Seite 103
Stoßgriff	LACONA 18055-3	Seite 104
HT- Türdrückerlochteil	LACONA 18208	Seite 104
Drückerrosette	LACONA 18434	Seite 104
Schlüsselrosette	LACONA 18436-4	Seite 104
Patentwechselstift	18555	Seite 104
Schutzrosette	LACONA 17788	Seite 104
Schutzrosette ZA	LACONA 18387	Seite 104
HT- Schutzbeschlag	LANDHAUS BR3	Seite 117
HT- Türdrückerlochteil	LANDHAUS 18208	Seite 117
Langschild	LANDHAUS 18371-4	Seite 117
Knopflangschild	LANDHAUS 18371	Seite 117
Knopflangschild ZA	LANDHAUS 18373	Seite 117
HT- Schutzbeschlag	ATELIER BR1	Seite 117
HT- Türdrückerlochteil	ATELIER 18378	Seite 117
Langschild	ATELIER 18321-4	Seite 117
Knopflangschild	ATELIER 18321	Seite 117
Knopflangschild ZA	ATELIER 18323	Seite 117

BURG WÄCHTER

Wand- und Bodentürpuffer	TWB 2230 Ni	Seite 225
Aufhängebriefkasten	Borkum 3877 Ni	Seite 236
Aufhängebriefkasten	Potsdam 877 W	Seite 236
Aufhängebriefkasten	Modena 3857 Ni	Seite 237
Zeitungsbox	3800 Ni	Seite 237
U.S. Mailbox	891 S/892	Seite 237
Ständer für U.S. Mailbox	893 S	Seite 237

INHALTSVERZEICHNIS

LIEFERANTEN VON A - Z

CARDIAC

Türpuffer	111 Mini	Seite 230
-----------	----------	-----------

CES LOCKS

Glastür- Winkelschließblech	0445	Seite 61
Glastür- Lappenschließblech	0504	Seite 61

DIECKMANN

Glastür- Drückerpaar	104 Z	Seite 56
Glastür- Drückerpaar	108 Z	Seite 57
Schutzrosette	6633	Seite 101
Schutzrosette ZA	7256	Seite 101
HT- Schutzbeschlag ES1	8753 H/K2 ES1	Seite 113
HT- Schutzbeschlag ZA ES1	8755 H/K2 ZA ES1	Seite 113
HT- Schutzbeschlag ES1	8753 H ES1	Seite 114
HT- Schutzbeschlag ZA ES1	8755 H ZA ES1	Seite 114
HT- Schutzbeschlag	8756 H/300 ES0	Seite 115
HT- Schutzbeschlag	8756 H ES0	Seite 115
Montageset für Schutzbeschlag	22/1400	Seite 116
HT- Schutzaußenschild ZA ES1	8826 H/318 ZA ES1	Seite 116
ZT- Schutzbeschlag ES1	8753 Z/K2 ES1	Seite 121
ZT- Schutzbeschlag ZA ES1	8755 Z/K2 ZA ES1	Seite 121
ZT- Schutzbeschlag ES1	8753 Z ES1	Seite 122
ZT- Schutzbeschlag ZA ES1	8755 Z ZA ES1	Seite 122
ZT- Schutzbeschlag	8756 Z/300 ES0	Seite 123
ZT- Schutzbeschlag	8756 Z ES0	Seite 123
Montageset für Schutzbeschlag	22/0400	Seite 124
ZT- Schutzaußenschild ZA ES1	8826 Z/318 ZA ES1	Seite 124
Feuerschutzbeschlag ES1	1412 ES1	Seite 129
Feuerschutzbeschlag ES1	1420 ES1	Seite 129
Feuerschutzbeschlag ZA ES1	1419 ES1	Seite 129
Feuerschutzbeschlag ZA ES1	1421 ES1	Seite 129
Feuerschutzbeschlag (Rosette)	1417	Seite 130
Feuerschutzbeschlag (Rosette)	1418	Seite 130
Feuerschutzbeschlag (Kurzschild)	1410	Seite 130
Feuerschutzbeschlag (Kurzschild)	1411	Seite 130
Feuerschutzbeschlag Nylon (Kurzschild)	1413	Seite 134
Feuerschutzbeschlag Nylon (Kurzschild)	1414	Seite 134
Feuerschutzbeschlag (Kurzschild kantig)	1476	Seite 134
Feuerschutzbeschlag (Kurzschild kantig)	1477	Seite 134
Panikstift für Feuerschutzbeschlag	562	Seite 129/130/133/134
Rahmen- Garnitur	KRONOS 2000	Seite 145/146
Montageset für Rahmen- Garnitur	24/9000	Seite 146

INHALTSVERZEICHNIS

LIEFERANTEN VON A - Z

Bohrlehre für Rahmen- Garnitur	54/9110/0000/00	Seite 146
Türdrückerlochteil auf Ovalrosette	1200/2033	Seite 148
Türdrückerlochteil auf Ovalrosette	1300/2033	Seite 148
Knopf auf Ovalrosette	K4/2033	Seite 148
Schieberosette oval	811	Seite 149
Schieberosette ZA oval	815	Seite 149
ZT- Türdrückerlochteil	104 Z	Seite 165
HT- Türdrückerlochteil	103 H	Seite 165
ZT- Türdrückerlochteil	108 Z	Seite 165
ZT- Türdrückerlochteil	109 Z	Seite 166
ZT- Türdrückerlochteil	112 Z	Seite 166
ZT- Türdrückerlochteil	114 Z	Seite 166
ZT- Türdrückerlochteil	137 Z	Seite 167
HT- Türdrückerlochteil	137 H	Seite 167
Drückerrosette	082	Seite 167
Schlüsselrosette	085	Seite 168
Schlüsselrosette	086	Seite 168
Schlüsselrosette	087	Seite 168
Knopf auf Rosette	303	Seite 168
ZT- Knopflochteil	313 Z	Seite 168
HT- Knopflochteil	313 H	Seite 168
Knopf auf Rosette	333/082-2	Seite 169
Kurzschild	235 Z	Seite 169
Knopfkurzschild	334 Z	Seite 169
Kurzschild	236 Z	Seite 170
Knopfkurzschild	336 Z	Seite 170
Langschild	206 Z	Seite 170
Knopflangschild	306 Z	Seite 171
Langschild	237 Z	Seite 171
Knopflangschild	337 Z	Seite 171
Drückerstift	588	Seite 172
Rollen- Wechselstift	587	Seite 172
Rollen- Wechselstift abgesetzt	560	Seite 172
Führungsring	579	Seite 172
Inbusschraube	597	Seite 172
Fenstergriff	1010	Seite 201
Fenstergriff abschließbar	1010 A	Seite 201
Fenstergriff	1013	Seite 202
Fenstergriff abschließbar	1013 A	Seite 202
Fenstergriff	1015	Seite 202
Fenstergriff abschließbar	1015 A	Seite 203
Fenstergriff	1070	Seite 203
Fenstergriff abschließbar	1070 A	Seite 203
Fensterganzolive	511	Seite 204
Fensterhalbolive	512	Seite 204

INHALTSVERZEICHNIS

LIEFERANTEN VON A - Z

Hebetürkknopf	6041	Seite 212
Hebetürgriff	6042	Seite 212
Balkongriff	952	Seite 212
Hausnummer	2500	Seite 238

DORMA

Drückergarnitur Grünach	Pure 8100	Seite 11
Drückergarnitur Gutach	Pure 8906	Seite 11
FH- Türdrückerlochteil	Premium 8100 FS	Seite 135
FH- Türdrückerlochteil	Premium 8155 FS	Seite 135
FH- Türdrückerlochteil	Premium 8906 FS	Seite 135
FH- Türdrückerlochteil	Premium 8100 V FS	Seite 136
FH- Drückerrosette	Premium 6501 FS	Seite 136
FH- Schlüsselrosette	Premium 6612 FS	Seite 136
FH- Knopf auf Rosette	Premium 3020 N FS	Seite 137
FH- Kurzschild	Premium 7051 K FS	Seite 137
FH- Knopfkurzschild	Premium 7050 K/3020 FS	Seite 137
FH- Langschild	Premium 7021 L FS	Seite 138
FH- Drückerrosette	Premium 6621 FS	Seite 138
FH- Schlüsselrosette	Premium 6679 FS	Seite 138
FH- Knopf auf Ovalrosette	Premium 3020 O FS	Seite 139
FH- Knopf auf Ovalrosette	Premium 3548 VO FS	Seite 139
FH- Drückerstift einseitig	Premium PR 127 FS	Seite 139
FH- Drückerstift beidseitig	Premium PR 114 FS	Seite 140
FH- Wechselstift	Premium PR 115 FS	Seite 140
FH- Panikstift	Premium PR 120 FS	Seite 140
ZT- Türdrückerlochteil	Premium 8100	Seite 158/173
ZT- Türdrückerlochteil	Premium 8155	Seite 159/173
ZT- Türdrückerlochteil	Premium 8906	Seite 159/173
ZT- Türdrückerlochteil	Premium 8100 V	Seite 159
Drückerrosette	Premium 6501	Seite 174
Schlüsselrosette	Premium 6612	Seite 174
Schlüsselrosette	Premium 7122	Seite 174
Knopf auf Rosette	Premium 3020 N	Seite 174
ZT- Knopflochteil	Premium 8020	Seite 175
ZT- Knopflochteil	Premium 8548	Seite 175
Kurzschild	Premium 7051 K	Seite 175
Knopfkurzschild	Premium 7050 K/3020	Seite 176
Langschild	Premium 7021 L	Seite 176
Drückerstift	Premium PR 114	Seite 176
Wechselstift	Premium PR 115	Seite 177
Bohrlehre	Premium BL 650	Seite 177/240
Drückerrosette oval	Premium 6621	Seite 160
Schlüsselrosette oval	Premium 6679	Seite 160
Knopf auf Ovalrosette	Premium 3020 O	Seite 160

INHALTSVERZEICHNIS

LIEFERANTEN VON A - Z

Knopf auf Ovalrosette	3548 VO	Seite 161
Drückerstift	PR 114	Seite 161
Wechselstift	PR 115	Seite 161

Dr. Gold & Co. KG (Carrymate)

Türheber	Portman	Seite 239
----------	---------	-----------

FSB

Drücker garnitur Achern	1020/1731/1735	Seite 5
Drücker garnitur Aubach	1021/1731/1735	Seite 5
Drücker garnitur Brendel	1023/1731/1735	Seite 6
Drücker garnitur Büchen	1028/1731/1735	Seite 6
Drücker garnitur Durbach	1034/1731/1735	Seite 7
Drücker garnitur Einach	1051/1731/1735	Seite 7
Drücker garnitur Erlach	1076/1731/1735	Seite 8
Drücker garnitur Fannis	1107/1731/1735	Seite 8
Drücker garnitur Flacken	1108/1731/1735	Seite 9
Drücker garnitur Freistett	1144/1731/1735	Seite 9
Drücker garnitur Gebirg	1146/1731/1735	Seite 10
Drücker garnitur Gereut	1147/1731/1735	Seite 10
Drücker garnitur Haslach	1023/1731/1735	Seite 13
Drücker garnitur Hausach	1035/1731/1735	Seite 13
Drücker garnitur Höfen	1076/1731/1735	Seite 14
Drücker garnitur Hohberg	1107/1731/1735	Seite 14
Drücker garnitur Honau	1146/1731/1735	Seite 15
Drücker garnitur Hornberg	1147/1731/1735	Seite 15
Drücker garnitur Zimmern flächenbündig	1076/1736/1737	Seite 43
Drücker garnitur Zuflucht flächenbündig	1076/1736/1737	Seite 43
Drücker-Halbgarnitur flächenbündig	7276 1350	Seite 44
Schutzrosette ZA flächenbündig	7396 1010 ZA	Seite 44
Schiebetürmuschel kantig	4211	Seite 75
Schiebetürmuschel oval	4212	Seite 75
Schiebetürmuschel oval	4213	Seite 75
Schiebetürmuschel oval	4250	Seite 76
Schiebetürmuschel kantig	4251	Seite 76
Schiebetürmuschel rund	4252	Seite 76
Schiebetürmuschel kantig	4253	Seite 77
Ringmuschelgriff	4204	Seite 77
Verstärkungsrohr	6801 20	Seite 95
Distanzhülsen für Verstärkungsrohr	6719	Seite 95
Stoßgriff- Stütze 90°	6715	Seite 96
Stoßgriff- Stütze 45°	6716	Seite 96
Montageset	0585 30	Seite 96
Stoßgriff	6254 62	Seite 97

INHALTSVERZEICHNIS LIEFERANTEN VON A - Z

Stütze für Stoßgriff	6755 27	Seite 97
HT- Türdrückerlochteil	7000 0355	Seite 99
HT- Türdrückerlochteil	7000 0357	Seite 99
HT- Türdrückerlochteil	7000 0359	Seite 99
Schutzrosette	7392	Seite 100
Schutzrosette ZA	7393 ZA	Seite 101
Stoßgriff mit Fingerscan	6669 45	Seite 102
HT- Schutzbeschlag	7360	Seite 112
FH- Türdrückerlochteil auf Ovalrosette	7646 25	Seite 141
FH- Türdrückerlochteil auf Ovalrosette	7676 25	Seite 141
FH- Knopf auf Ovalrosette	2302 28	Seite 141
FH- Knopf auf Ovalrosette	2329 28	Seite 142
FH- Knopf auf Ovalrosette	2346 28	Seite 142
Drückerstift	0173	Seite 142
Wechselstift	0108	Seite 142
Türdrückerlochteil auf Ovalrosette	7246 25	Seite 152
Türdrückerlochteil auf Ovalrosette	7276 25	Seite 153
Knopf auf Ovalrosette	2302 28	Seite 153
Knopf auf Ovalrosette	2329 28	Seite 153
Knopf auf Ovalrosette	2346	Seite 154
Knopf auf Ovalrosette	0638	Seite 154
Knopf auf Ovalrosette	2354 28	Seite 154
Drückerrosette oval	1758	Seite 154
Schlüsselrosette oval	1757	Seite 155
Schutzrosette ZA oval	3246 ZA	Seite 155
Drückerrosette kantig	1752	Seite 155
Schlüsselrosette kantig	1755	Seite 156
Langschild	1550	Seite 156
Türdrückerstiftteil	1087	Seite 156
Wechselstift	0115	Seite 157
Wechselstift abgesetzt	0116	Seite 157
Schraubwechselstift	0107	Seite 157
Schraubwechselstift abgesetzt	0177	Seite 157
Stabil-Drückerstift	0102	Seite 158
Drückerstift abgesetzt	0184	Seite 158
Drückerrosette	1731	Seite 178
Drückerrosette ohne Nocken	1743	Seite 178
Schlüsselrosette	1735	Seite 178
Schlüsselrosette	1735 0054	Seite 178
Drückerrosette abgerundet	1707	Seite 179
Schlüsselrosette abgerundet	1708	Seite 179
Schlüsselrosette abgerundet	1708 7554	Seite 179
Drückerrosette kantig	1703	Seite 180
Schlüsselrosette kantig	1704	Seite 180
Schlüsselrosette kantig	1704 0054	Seite 180
Knopf auf Rosette	2302 05	Seite 181

INHALTSVERZEICHNIS LIEFERANTEN VON A - Z

Knopf auf Rosette	2302 06	Seite 181
ZT- Knopflochteil	0802	Seite 181
Knopf auf Rosette	2304 06	Seite 181
ZT- Knopflochteil	0804	Seite 182
Knopf auf Rosette	2329 05	Seite 182
Knopf auf Rosette	2329 06	Seite 182
ZT- Knopflochteil	0829	Seite 182
Knopf auf Rosette	2322 06	Seite 183
ZT- Knopflochteil	0828	Seite 183
Knopf auf Rosette	2346 06	Seite 183
Knopf auf Rosette	2354 06	Seite 184
Knopf auf Rosette	2309 06	Seite 184
Kurzschild	1402	Seite 184
Kurzschild	1415	Seite 185
Kurzschild	1431	Seite 185
Langschild	1410	Seite 185
HT- Renovierungsschild	1445	Seite 185
Langschild	1418	Seite 186
Langschild	1436	Seite 186
Türdrücker- Abstandrosette	0440	Seite 186
Fenstergriff	3403	Seite 195
Fenstergriff	3404	Seite 195
Fenstergriff	3409	Seite 195
Fenstergriff	3421	Seite 196
Fenstergriff	3423	Seite 196
Fenstergriff	3425	Seite 196
Fenstergriff	3440	Seite 197
Fenstergriff	3447	Seite 197
Fenstergriff	3476	Seite 197
Fenstergriff- Sicherung	3407	Seite 198
Fenstergriff- Stiftverlängerung	0450 9007	Seite 198
Verdeckrosette (vertikale Abdeckung)	1759 26	Seite 198
Verdeckrosette (horizontale Abdeckung)	1759 27	Seite 199
Verdeckrosette rund	1793	Seite 199
Hebe-/Schiebetürgriff	3750 11	Seite 210
Hebe-/Schiebetürgriff	3750 12	Seite 210
Griffmuschel für Hebe-/Schiebetüren	4215 00	Seite 210
Türsymbol	4058	Seite 222
Wand- Türpuffer	3880	Seite 223
Boden- Türpuffer	3880 001	Seite 223
Boden- Türpuffer	3881	Seite 223
Boden- Türpuffer	3884	Seite 224
Boden- Unterplatte für Türpuffer 3884	3884 10	Seite 224
Boden- Türpuffer	3816	Seite 224
Boden- Türpuffer	3878	Seite 224
Briefeinwurf	3826 20	Seite 232

INHALTSVERZEICHNIS

LIEFERANTEN VON A - Z

Briefeinwurf	3826 2062	Seite 233
Verdeckklappe	3845	Seite 233
Briefeinwurf	3829 20	Seite 233

GEZE

Schiebetürbeschlag für Holz- und Glas	AEROLAN	Seite 66/67/68
---------------------------------------	---------	----------------

HELM

Schiebetürbeschlag für Holz- und Glas	MODUL.KONZEPT 80	Seite 80
---------------------------------------	------------------	----------

HERMAT

Glastür- Drückerpaar	1801	Seite 57
Glastür- Drückerpaar	1802	Seite 57
Glastür- Feststeller	6009/6610	Seite 59
Glastür- Feststellschnäpper	V-004	Seite 59
Glastür- WC- Knaufzylinder	6890/SLS BAD	Seite 60
Glastür- Profilzylinder	6892	Seite 60
Glastür- Schiebetürmuschel geschlossen	6401	Seite 79
Glastür- Schiebetürmuschel offen	6403	Seite 79
Fenstergriff	1801	Seite 199
Fenstergriff abschließbar	1801.DKI-60	Seite 200
Fenstergriff	1802	Seite 200
Fenstergriff abschließbar	1802.DKI-60	Seite 200
Fenstergriff	1803	Seite 201

HETTICH

Boden- Türpuffer	TOWER	Seite 229
------------------	-------	-----------

HEWI

Drückergarnitur Willstät	111E01.230	Seite 37/38
Bohrlehre	BL305.6.10U	Seite 37/239
Bohrlehre	BL305.6.00	Seite 37/240
Stoßgriff	550.33.360 GKWLT	Seite 108
Montageset	BA5.1	Seite 108
Türdrückerlochteil	111.23R	Seite 108
Drückerrosette	305.23R	Seite 108
Schutzrosette	306.23 ES PZ	Seite 108
Schutzrosette ZA	306.23 ESZ PZ	Seite 108
Fenstergriff	111 FG.6	Seite 208
Türsymbol	801.91.0	Seite 222
Wand- Türpuffer	100XA611.15	Seite 227
Wand- Türpuffer	611XA.15	Seite 227

INHALTSVERZEICHNIS

LIEFERANTEN VON A - Z

Boden- Türpuffer	625XA	Seite 228
Wand- Türpuffer	610	Seite 228
Boden- Türpuffer	615	Seite 228
Boden- Türpuffer	625	Seite 229
Kappenheber	49444	Seite 239

JADO

Drückergarnitur Langhard	377/388/100/055	Seite 19
Drückergarnitur Lauf	379/373/100/055	Seite 19
Drückergarnitur IQ Carre R	373/371/100/000	Seite 20
Drückergarnitur Lindach	377/388/100/000	Seite 21
Drückergarnitur Linx	467/391/100/040	Seite 21
Schiebetürmuschel oval	535/125/000	Seite 78
Schiebetürmuschel kantig	635/125/000	Seite 78
Hebe-/Schiebetürgriff	402/463/000/000	Seite 211

JU

Aufhängebriefkasten	03-220E	Seite 235
Aufhängebriefkasten	03-220EZRU	Seite 235
Aufhängebriefkasten	03-440E	Seite 236

KLIMAGRIFF

KLIMAGRIFF-Modul	KLIMAGRIFF	Seite 209
------------------	------------	-----------

KL MEGLA

Glastür- Knopfpaar	05005	Seite 59
--------------------	-------	----------

MACO

Fenstergriff	HARMONY	Seite 205
Fenstergriff mit Sperrknopf	HARMONY	Seite 205
Fenstergriff abschließbar	HARMONY	Seite 206
Fenstergriff abschließbar	TRESOR	Seite 206
Steckgriff	HARMONY	Seite 206
Griffrosette für Steckgriff	HARMONY	Seite 207

NORMBAU

Drückergarnitur Iberg	EST.ZG 21.8/40	Seite 16
Drückergarnitur Kappel	EST.ZG 31.8/40	Seite 16
Drückergarnitur Kehl	EST.ZG 41.8/40	Seite 17
Drückergarnitur Kork	EST.ZG 51.8/40	Seite 17
Drückergarnitur Kürzell	EST.ZG 61.8/40	Seite 18

INHALTSVERZEICHNIS LIEFERANTEN VON A - Z

Montageset für Drückergarnitur	MS.EST.ZG	Seite 192
Montageset für Wechselgarnitur	MS.EST.WG	Seite 192
Stoßgriff	NT.STG 122.32.AS	Seite 93
Stoßgriff	NT.STG 522.32.AS	Seite 93
Montageset	MU 1.3R	Seite 93
Montageset	MU 1.1X	Seite 94
Montageset	MU 1.2A	Seite 94
Montageset	MS 1.4A	Seite 94
HT- Türdrückerlochteil	181/180 KGL	Seite 98
HT- Türdrückerlochteil	191/180 KGL	Seite 98
HT- Türdrückerlochteil	291/180 KGL	Seite 98
Schutzrosette	NT.SR 80	Seite 100
Schutzrosette ZA	NT.SRZ 80	Seite 100
Feuerschutzbeschlag (Rosette)	EST.ZG FS 41.9/40	Seite 131
Feuerschutzbeschlag (Kurzschild)	EST.ZG FS 41.9/43	Seite 131
Feuerschutzbeschlag (Rosette)	EST.ZG FS 21.9/40	Seite 132
Feuerschutzbeschlag (Kurzschild)	EST.ZG FS 21.9/43	Seite 132
Montageset für Drückergarnitur	MS.EST.ZG	Seite 133
Montageset für Wechselgarnitur	MS.EST.WG	Seite 133
Türdrückerlochteil auf Ovalrosette	EST.DL 21.8/77	Seite 149
Türdrückerlochteil auf Ovalrosette	EST.DL 1121.8/77	Seite 150
Türdrückerlochteil auf Ovalrosette	EST.DL 41.8/77	Seite 150
Türdrückerlochteil auf Ovalrosette	EST.DL 1141.8/77	Seite 150
Türdrückerlochteil auf Ovalrosette	EST.DL 71.8/77	Seite 151
Türkнопf auf Ovalrosette	EST.KF.FS 3/77	Seite 151
Schlüsselrosette oval	EST.SS.FS 77	Seite 151
Drückerstift	DVST 8	Seite 152
Schraubwechselstift	DWST 8	Seite 152
Briefeinwurf	3221.NA	Seite 231
Briefeinwurf	3221.NA SCHA.SSB	Seite 231
Briefeinwurf	3229.NA	Seite 231
Briefeinwurf	3230.NA	Seite 232
Namenschild für Briefeinwurf	NA	Seite 232

OFFORM

Briefkastenschild	2900	Seite 221
Türsymbol rund Ø 60mm	7000	Seite 221
Türsymbol rund Ø 100mm	7000	Seite 221

REGUITTI

Zuziehmuschel rund	525 PI	Seite 77
Zuziehmuschel kantig	Q25 PI	Seite 78
Fenstergriff	183-024	Seite 208
Hebe-/Schiebetürgriff	305 MD Q01	Seite 211

INHALTSVERZEICHNIS

LIEFERANTEN VON A - Z

RENZ

Briefeinwurf	17-0-178	Seite 234
Durchwurfbriefkasten	17-1-17112	Seite 234
Durchwurfbriefkasten	17-1-19112	Seite 234
Aufhängebriefkasten	17-1-17113	Seite 234
Aufhängebriefkasten	17-1-19113	Seite 234
Aufhängebriefkasten	17-1-10114	Seite 235
Aufhängebriefkasten	17-1-10214	Seite 235

ROSSETTI

Drückergarnitur Sasbach	716/818	Seite 30
Drückergarnitur Schonach	937/836	Seite 30
Drückergarnitur Schönberg	716/818	Seite 31
Drückergarnitur Schuttern	11Z/21Z	Seite 31
Drückergarnitur Schwend	31Z/41Z	Seite 32
Drückergarnitur Seebach	993/888	Seite 32
Drückergarnitur Spring	11Z/21Z	Seite 33
Drückergarnitur Steinach	716Z/0005	Seite 33
Drückergarnitur Parigi	1905/285	Seite 34
Schiebetürmuschel	97 BL	Seite 79
HT- Schutzbeschlag	415/12/400/10	Seite 120
HT- Schutzbeschlag	406/12/400/10	Seite 120
HT- Schutzbeschlag	442/11/403/9	Seite 125
Türklopfer Löwenkopf	255	Seite 125
Türklopfer	260	Seite 125
ZT- Schutzbeschlag	412/12/400/10	Seite 126
ZT- Schutzbeschlag	404/12/400/10	Seite 126
Schlüsselrosette	680	Seite 191
Knopf auf Rosette	56/67	Seite 191
Rollenwechselstift		Seite 191
Patentwechselstift		Seite 191
Fenstergriff	716	Seite 207
Fenstergriff	937	Seite 207
Zierhülse für Zimmertürband	190 NK	Seite 219
Zierhülse für Zimmertürband	195 RK	Seite 219
Zierhülse für Zimmertürband	206 ZK	Seite 219

ROTO

Fenstergriff	Standard	Seite 204
--------------	----------	-----------

SAEBEL

Türschild		Seite 220
Wegweiser		Seite 220

INHALTSVERZEICHNIS

LIEFERANTEN VON A - Z

SCHEITTER

Drückergarnitur Urloffen	112Z/208Z EI ROWE	Seite 35
Drückergarnitur Walke	170Z/270Z EI ROWE	Seite 35
Drückergarnitur Wallburg	194Z/291Z ES IV	Seite 36
Drückergarnitur Weier	184Z/231Z ES IV	Seite 36
Stoßgriff	428 EI ROWE	Seite 105
HT- Türdrückerlochteil	112 H EI ROWE	Seite 105
Drückerrosette	246 EI ROWE	Seite 105
Halbrundkopfschraube für Rosette		Seite 105
Schutzrosette	Si-247 EI ROWE	Seite 105
Schutzrosette ZA	Si-247/05 EI ROWE	Seite 105
Schlüsselrosette	247/i EI ROWE	Seite 105
Stoßgriff	416 ES IV	Seite 106
HT- Türdrückerlochteil	184 H	Seite 106
Drückerrosette	284 ES IV	Seite 106
Linsenkopfschraube für Rosette		Seite 106
Schutzrosette	Si-285 ES IV	Seite 106
Schutzrosette ZA	Si-285/05 ES IV	Seite 106
Schlüsselrosette	285/i ES IV	Seite 106
HT- Schutzbeschlag	Si-K 112 H/208 H ZA EI ROWE	Seite 118
HT- Türdrückerlochteil	112 H EI ROWE	Seite 118
Langschild	Si-208 H EI ROWE	Seite 118
Knopflangschild	Si-K 208 H/05 EI ROWE	Seite 118
HT- Schutzbeschlag	Si-K 170 H/270 H ZA EI ROWE	Seite 118
HT- Türdrückerlochteil	170 H EI ROWE	Seite 118
Langschild	Si-270 H EI ROWE	Seite 118
Knopflangschild	Si-K 270 H/05 EI ROWE	Seite 118
HT- Schutzbeschlag	Si-K 194 H/291 H ZA ES IV	Seite 119
HT- Türdrückerlochteil	194 H ES IV	Seite 119
Langschild	Si-291 H ES IV	Seite 119
Knopflangschild	Si-K 291 H/05 ES IV	Seite 119
HT- Schutzbeschlag	Si-K 184 H/231 H ZA ES IV	Seite 119
HT- Türdrückerlochteil	184 H ES IV	Seite 119
Langschild	Si-231 H ES IV	Seite 119
Knopflangschild	Si-K 231 H/05 ES IV	Seite 119
Drückerrosette	246 EI ROWE	Seite 187
Schlüsselrosette	247 EI ROWE	Seite 187
Knopf auf Rosette	312/Si-246/i EI ROWE	Seite 187
Knopf auf Rosette	313/Si-246/i EI ROWE	Seite 187
ZT- Knopflochteil	3161 EI ROWE	Seite 188
Drückerrosette	284 ES IV	Seite 188
Schlüsselrosette	285 ES IV	Seite 188
Knopf auf Rosette	318/Si-284/Si ES IV	Seite 188
Knopf auf Rosette	319/Si-284/i ES IV	Seite 189
Drückerstift		Seite 189

INHALTSVERZEICHNIS

LIEFERANTEN VON A - Z

Wechselstift		Seite 189
Patentwechselstift		Seite 190
Schraubwechselstift		Seite 190
Reduzierung		Seite 190
Gewindestift für Wechselstift		Seite 190
Reduzierbuchse		Seite 190
Hausnummer	015	Seite 238

SCHULTE SCHLAGBAUM

Glastür- Winkelschließblech	1SK2460.20	Seite 61
-----------------------------	------------	----------

SCHWERTER

Fitschenring		Seite 240
--------------	--	-----------

SIMONSWERK

Rahmenteil für Holzzarge	V 3400 WF	Seite 51/52
Rahmenteil für Stahlzarge	V 8100 WF	Seite 51/52
Glastür- Rahmenteil für 2-tlg. Bänder	G 22-21	Seite 62
Glastür- Rahmenteil für 3-tlg. Bänder	V 8000 WF-ASR	Seite 62
Designband Basic 2-tlg.	V 3420 WF	Seite 215
Designband Basic 3-tlg.	V 4426 WF	Seite 215
Designband Soft 2-tlg.	V 3420 WF	Seite 216
Designband Soft 3-tlg.	V 4426 WF	Seite 216
Designband Star 2-tlg.	V 3420 WF	Seite 217
Designband Star 3-tlg.	V 4426 WF	Seite 217
Designband Zierkopf 2-tlg.	V 3420 WF	Seite 218
Designband Zierkopf 3-tlg.	V 4426 WF	Seite 218
Bohrlehre für Designband	VARIANT	Seite 218

SMK

Schiebetürbeschlag für Holz- und Glas	smk 310	Seite 71
Schiebetürbeschlag für Holz- und Glas	smk 330	Seite 72
Schiebetürbeschlag für Glas	smk 380	Seite 73
Schiebetürbeschlag für Glas	smk 390	Seite 73/74

STOPPY

Türpuffer	STOPPY	Seite 230
-----------	--------	-----------

STRENGER

Glastürschloss	Serie D	Seite 51
Gegenkasten	Serie D	Seite 51
Glastürband 2-tlg.	Serie D	Seite 51

INHALTSVERZEICHNIS

LIEFERANTEN VON A - Z

Glastürband 3-tlg.	Serie D	Seite 51
Glastürschloss	Serie S	Seite 52
Gegenkasten	Serie S	Seite 52
Glastürband 2-tlg.	Serie S	Seite 52
Glastürband 3-tlg.	Serie S	Seite 52

TECNOLINE

Drückergarnitur Ortenberg	Walter Gropius	Seite 26
Drückergarnitur Renchen	Wilhelm Wagenfeld	Seite 27
Drückergarnitur Riedle	Ferdinand Kramer	Seite 27
Drückergarnitur Wagenfeld	WD28Ni-TRdBNi	Seite 28
Drückergarnitur Sand	Ludwig Wittgenstein	Seite 29
Drückergarnitur Sarach	Walter Gropius	Seite 29

VALLI&VALLI

Drückergarnitur Lahr	H419 RG8	Seite 18
Drückergarnitur Mahlberg	H1015 RG8	Seite 22
Drückergarnitur Maisach	H1038 RG8	Seite 22
Drückergarnitur Marlen	H417 RG8	Seite 23
Drückergarnitur Müllen	H1043 RG8	Seite 23
Drückergarnitur Neumühl	H1044 RG8	Seite 24
Drückergarnitur Nordrach	H4705 RG8	Seite 24
Drückergarnitur Oberkirch	H4707 RG8	Seite 25
Drückergarnitur Obertal	H4730 RG8	Seite 25
Drückergarnitur Oppenau	H4742 RG8	Seite 26

WAGNER

Türpuffer	BIG DISK	Seite 229
-----------	----------	-----------

WOLTER MEINHARDT

Drückergarnitur Wolfach	2315	Seite 40
Fenstergriff	3000	Seite 209